

*Relatório de
Investimentos
Abril de 2020*



*Instituto de Previdência e
Assistência dos Servidores do
Município de Acreúna*

Ficha Cadastral Abril de 2020

Dados do Ente Federativo

Ente Federativo	Prefeitura Municipal de Acreúna
CNPJ	02.218.683/0001-83
Endereço	Av. São Felipe, nº 34
E-mail	administracao@acreuna.go.gov.br
Telefone	(64) 3645-8000
Prefeito	Edmar Oliveira Alves Neto
Início da Gestão	01/01/2017
E-mail	administracao@acreuna.go.gov.br

Dados da Unidade Gestora do RPPS do Município de Acreúna

Unidade Gestora	Instituto de Previdência e Assistência dos Servidores do Município de Acreúna
Nome Fantasia	IPASMA
CNPJ	05.054.229/0001-22
Endereço	Av. Corumbá, Qd. 63-C, Lt. 1/2
CEP	75960-000
Telefone	(64) 3645-1538
E-mail	ipasma@ipasma.go.gov.br

Representante Legal	Allex Mendes Bandeira	Gestor de Recursos	Anna Paula Silva Alves
Cargo	Diretor	Cargo	Gestor(a)
Início da Gestão	11/01/2019	Início da Gestão	11/01/2019
E-mail	contato@acreuna.com.br	E-mail	ipasma@ipasma.go.gov.br
Telefone	064-99986-8330	Telefone	(64) 3645-1538
Certificação	ANBIMA CPA 10	Certificação	ANBIMA CPA 10
Validade	23/04/2021	Validade	30/04/2021

Membros da Unidade Gestora do RPPS do Município de Acreúna

Conselho Curador

ROSANIA SILVESTRE
AMADEU PIRES CAETANO JUNIOR
JOSÉ EVARISTO CARDOSO JÚNIOR
LEONARDO MARCONI SIQUEIRA PONTES
APARECIDO DOS SANTOS LIMA
MONIZE DE OLIVEIRA DUTRA
JUAREZ ALVES VALADÃO
ELIZÂNGELA DO NASCIMENTO ASSUNÇÃO
MAYSA CALDEIRA DOS SANTOS
JOSE ANTÔNIO DUARTE DELFINO

Conselho de Fiscalização

RIVIA MONTEIRO RODOVALHO MARTINS
LUDMILA SOARES GALLO
MILENE MEIRE DE JESUS DA SILVA FERN
ELZENI ALVES DE SOUSA E SILVA
CICERA BASILIO DE LIMA

Comitê de Investimentos

ANNA PAULA SILVA ALVES
RICARDO PEREIRA BRITO
GUTIERREZ ALVES MACHADO

Atenção!

Qualquer alteração dos dados cadastrais como Prefeito, Gestor e membros dos Conselhos e Comitê, devem nos solicitar a Fica Cadastral através do e-mail relatorio@setecapitalrpps.com.br aos cuidados da Equipe do Backoffice ou ligar no (62) 3924-6211 / (62) 3773-1606 e falar com a equipe do Backoffice.

Com quem falar na Consultoria?

Departamento Backoffice | e-mail: relatorio@setecapitalrpps.com.br | (62) 3924-6211

Assuntos: Relatórios, APR, ATA's, DAIR e Declaração de Veracidade

Responsável depto.:	Amanda Oliveira	Tel Ramal.: (62) 3773-1606
Responsável pelo RPPS.:	Alexandre Veiga	Tel Ramal.: (62) 3773-1605

Departamento de Investimentos | e-mail: comercial@setecapitalrpps.com.br | (62) 3924-6211

Assunto: Orientação de Aplicação e Resgate, Notificações e Diligência, Análises de Carteiras e Fundos de Investimentos e Cenário Macro Econômico

Responsável Téc.:	Reiter	Tel Ramal.: (62) 3773-1634
Consultor Interno:	Dannielle Rejane Porto	Tel Ramal.: (62) 3773-1629

Departamento Financeiro | e-mail: financeiro@setecapitalrpps.com.br | (62) 3924-6211

Assunto: Emissão de NF e Boletos e Agendamento de Reuniões presenciais

Responsável:	Keity	Tel Ramal.: (62) 3773-1618
--------------	-------	----------------------------

Departamento Compliance | e-mail: compliance@setecapitalrpps.com.br | (62) 3924-6211

Assunto: Controle Interno de Normas e Condutas interno e externo

Responsável:	Thales	Tel Ramal.: (62) 3773-1620
--------------	--------	----------------------------

Departamento Licitação e Contratos | e-mail: licitacao@setecapitalrpps.com.br | (62) 3924-6211

Assunto: Licitações, Documentos da empresa, sócios e demais e formalização de contratos

Responsável:	Daniella Nielsen	Tel Ramal.: (62) 3773-1614
--------------	------------------	----------------------------

Departamento Serviço Atendimento ao Cliente - SAC | e-mail: contato@setecapitalrpps.com.br | (62) 3924-6211

Assunto: Atendimento ao Cliente

Responsável:	Viviane Vieira	Tel Ramal.: (62) 3773-1632
--------------	----------------	----------------------------

Departamento Educacional | e-mail: contato@jornadaeducacional.com.br | (62) 3924-6211

Assunto: Cursos de Capacitação

Responsável:	Viviane Vieira	Tel Ramal.: (62) 3773-1632
Responsável:	Amanda Rocha	Tel Ramal.: (62) 3773-1633

Abaixo é demonstrado a rentabilidade mensal e acumulada da carteira de investimentos, assim como o retorno financeiro. O Instituto de Previdência e Assistência dos Servidores do Município de Acreúna obteve no mês de abril um retorno de R\$ 461.454,03, equivalente a 1,14%. Assim, no ano de 2020 acumulou-se um retorno de -R\$ 1.778.405,00 representando uma rentabilidade de -4,16%

Relatório de Risco:

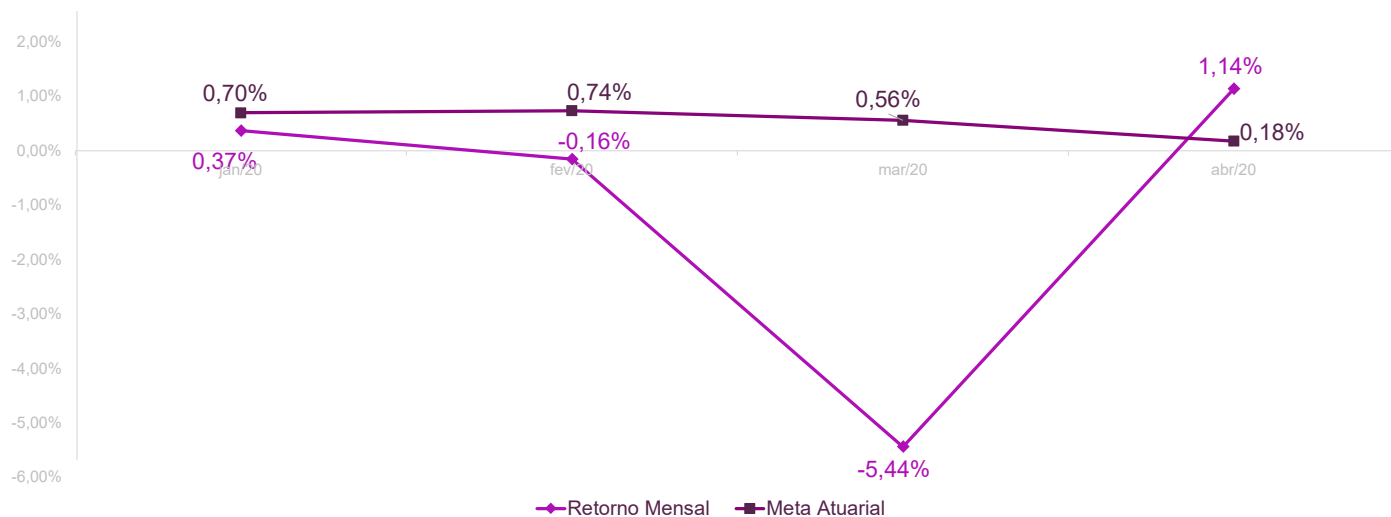
Performance Absoluta

	jan-20	fev-20	mar-20	abr-20	mai-20	jun-20
Carteira	0,37%	-0,16%	-5,44%	1,14%		
Retorno Financeiro	158.274,12	-67.205,71	-2.330.927,44	461.454,03		
Meta Atuarial	0,70%	0,74%	0,56%	0,18%		

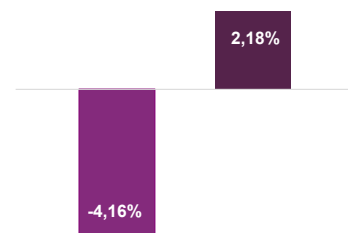
	jul-20	ago-20	set-20	out-20	nov-20	dez-20
Carteira						
Retorno Financeiro						
Meta Atuarial						

Retorno Mensal X Meta Atuarial Mensal

Meta
IPCA + 6%



Estatística			Consolidado - 2020	
Meses acima da Meta Atuarial:	1		Carteira	-4,16%
Meses abaixo da Meta Atuarial:	3		Retorno	-R\$ 1.778.405,00
Retorno Mensal Máximo	1,14%	abr-20	Meta	2,18%
Retorno Mensal Médio	-1,02%		Meta Atuarial	IPCA + 6%
Retorno Mensal Mínimo	-5,44%	mar-20	Retorno 2019	R\$5.118.773,51
			Retorno 2018	R\$2.975.134,48
			Retorno 2017	R\$3.492.030,69
			Retorno 2016	R\$4.320.965,08



No extrato consolidado é exibido o detalhamento da carteira de investimentos do Instituto de Previdência e Assistência dos Servidores do Município de Acreúna durante o exercício de 2020, assim como suas movimentações e realocações do período. No mês de abril observou-se o total de R\$ 526.233,44 em aplicações e o total de -R\$ 533.688,57 em resgates.

Extrato Consolidado

Acreúna

Abril de 2020

jan/20

Aplicações	Cc vinculada	Financeiro Inicial	Aplicação	Resgate	Amortização	Rendimento	Rent. %	Total
NTN-B 2045		7.870.786,22				-12.161,95	-0,15%	7.858.624,27
BB IRF-M 1 TÍTULOS PÚBLICOS FIC RENDA FIXA PREVIDENCIÁRIO	Ag. 116-3 cc 8556-1	5.228.460,75	1.421.677,29	-4.137.821,70		23.497,62	0,42%	2.535.813,96
BB IRF-M 1 TÍTULOS PÚBLICOS FIC RENDA FIXA PREVIDENCIÁRIO	Ag. 116-3 cc 16141-1	131.458,44	616.523,11	-39.988,05		600,69	0,42%	708.594,19
BB IDKA 2 TÍTULOS PÚBLICOS FI RENDA FIXA PREVIDENCIÁRIO	Ag. 116-3 cc 8556-1	7.174.184,47	3.000.000,00			25.426,66	0,38%	10.199.611,13
CAIXA BRASIL IDKA IPCA 2A TÍTULOS PÚBLICOS FI RENDA FIXA LP	Ag. 4671 cc 7-7	7.170.726,12	5.907.864,73			30.312,16	0,46%	13.108.903,01
CAIXA BRASIL IRF-M 1 TÍTULOS PÚBLICOS FI RENDA FIXA	Ag. 4671 cc 7-7	672.868,32				2.843,36	0,42%	675.711,68
CAIXA BRASIL IRF-M 1 TÍTULOS PÚBLICOS FI RENDA FIXA	Ag. 4671 cc 5-0	28.634,07				121,00	0,42%	28.755,07
CAIXA BRASIL IMA-B TÍTULOS PÚBLICOS FI RENDA FIXA LP	Ag. 4671 cc 7-7	1.860.365,10		-1.865.948,46		5.583,36	0,25%	0,00
CAIXA BRASIL IRF-M TÍTULOS PÚBLICOS FI RENDA FIXA LP	Ag. 4671 cc 7-7	4.014.209,42		-4.047.798,29		33.588,87	0,84%	0,00
ITAÚ SOBERANO IRF-M 1 FI RENDA FIXA	Ag. 4317 cc 05760-4	4.085.216,94				17.466,05	0,43%	4.102.682,99
ITAÚ INSTITUCIONAL ALOCAÇÃO DINÂMICA FIC RENDA FIXA	Ag. 4317 cc 05760-4	1.527.038,51				5.203,55	0,34%	1.532.242,06
ITAÚ INSTITUCIONAL PHOENIX FIC AÇÕES	Ag. 4317 cc 05760-4	1.228.422,99				18.021,93	1,47%	1.246.444,92
CAIXA ALOCAÇÃO MACRO FIC MULTIMERCADO LP	Ag. 4671 cc 7-7	1.136.790,68				7.770,82	0,68%	1.144.561,50
Aplicações		42.129.162,03						43.141.944,78
Imóveis		415.000,00						415.000,00
Lote 01		130.000,00						130.000,00
Lote 02		80.000,00						80.000,00
Lote 19		75.000,00						75.000,00
Lote 20		130.000,00						130.000,00
Conta Corrente		330.211,85						67.819,57
Caixa 5-0		70,50						70,50
Caixa 7-7		0,00						5.882,02
Caixa 4-2		53,04						27.391,31
Itaú 5760-4		0,10						0,10
Bradesco 12885-6		104,03						30.443,09
Banco do Brasil 8100-0		328.587,73						2.000,00
Banco do Brasil 8556-1		0,00						0,00
Banco do Brasil 16141-1		1.396,45						2.032,55
Final		42.874.373,88	10.946.065,13	-10.091.556,50	0,00	158.274,12	0,37%	43.624.764,35

fev/20

Aplicações	Cc vinculada	Financeiro Inicial	Aplicação	Resgate	Amortização	Rendimento	Rent. %	Total
NTN-B 2045		7.858.624,27				7.125,73	0,09%	7.865.750,00
BB IRF-M 1 TÍTULOS PÚBLICOS FIC RENDA FIXA PREVIDENCIÁRIO	Ag. 116-3 cc 8556-1	2.535.813,96	262.455,67	-520.963,89		9.294,51	0,35%	2.286.600,25
BB IRF-M 1 TÍTULOS PÚBLICOS FIC RENDA FIXA PREVIDENCIÁRIO	Ag. 116-3 cc 16141-1	708.594,19		-42.683,70		2.492,53	0,35%	668.403,02
BB IDKA 2 TÍTULOS PÚBLICOS FI RENDA FIXA PREVIDENCIÁRIO	Ag. 116-3 cc 8556-1	10.199.611,13				64.070,78	0,63%	10.263.681,91
CAIXA BRASIL IDKA IPCA 2A TÍTULOS PÚBLICOS FI RENDA FIXA LP	Ag. 4671 cc 7-7	13.108.903,01	5.882,02			78.885,77	0,60%	13.193.670,80
CAIXA BRASIL IRF-M 1 TÍTULOS PÚBLICOS FI RENDA FIXA	Ag. 4671 cc 7-7	675.711,68				2.454,54	0,36%	678.166,22
CAIXA BRASIL IRF-M 1 TÍTULOS PÚBLICOS FI RENDA FIXA	Ag. 4671 cc 5-0	28.755,07				104,45	0,36%	28.859,52
ITAÚ IDKA 2 IPCA FIC RENDA FIXA	Ag. 4317 cc 05760-4	0,00	4.113.371,71			558,35	0,66%	4.113.930,06
ITAÚ SOBERANO IRF-M 1 FI RENDA FIXA	Ag. 4317 cc 05760-4	4.102.682,99		-4.113.371,61		10.688,62	0,33%	0,00
ITAÚ INSTITUCIONAL ALOCAÇÃO DINÂMICA FIC RENDA FIXA	Ag. 4317 cc 05760-4	1.532.242,06		-1.535.355,21		3.113,15	0,26%	0,00
ITAÚ INSTITUCIONAL PHOENIX FIC AÇÕES	Ag. 4317 cc 05760-4	1.246.444,92				-115.496,83	-9,27%	1.130.948,09
ITAÚ MOMENTO 30 FIC AÇÕES	Ag. 4317 cc 05760-4	0,00	1.535.355,21			-113.221,55	-6,85%	1.422.133,66
CAIXA ALOCAÇÃO MACRO FIC MULTIMERCADO LP	Ag. 4671 cc 7-7	1.144.561,50				-17.275,76	-1,51%	1.127.285,74
Aplicações		43.141.944,78						42.779.429,27
Imóveis		415.000,00						415.000,00
Lote 01		130.000,00						130.000,00
Lote 02		80.000,00						80.000,00
Lote 19		75.000,00						75.000,00
Lote 20		130.000,00						130.000,00
Conta Corrente		67.819,57						36.944,51
Caixa 5-0		70,50						70,50
Caixa 7-7		5.882,02						0,00
Caixa 4-2		27.391,31						53,56
Itaú 5760-4		0,10						0,00
Bradesco 12885-6		30.443,09						31.591,93
Banco do Brasil 8100-0		2.000,00						2.659,31
Banco do Brasil 8556-1		0,00						0,00
Banco do Brasil 16141-1		2.032,55						2.569,21
FINAL		43.624.764,35	5.917.064,61	-6.212.374,41	0,00	-67.205,71	-0,16%	43.231.373,78

mar/20

Aplicações	Cc vinculada	Financeiro Inicial	Aplicação	Resgate	Amortização	Rendimento	Rent. %	Total
NTN-B 2045		7.865.750,00				-958.524,88	-12,19%	6.907.225,12
BB IRF-M 1 TÍTULOS PÚBLICOS FIC RENDA FIXA PREVIDENCIÁRIO	Ag. 116-3 cc 8556-1	2.286.600,25	611.451,84	-525.185,45		16.578,58	0,60%	2.389.445,22
BB IRF-M 1 TÍTULOS PÚBLICOS FIC RENDA FIXA PREVIDENCIÁRIO	Ag. 116-3 cc 16141-1	668.403,02		-36.694,29		3.962,14	0,60%	635.670,87
BB IDKA 2 TÍTULOS PÚBLICOS FI RENDA FIXA PREVIDENCIÁRIO	Ag. 116-3 cc 8556-1	10.263.681,91				-170.648,74	-1,66%	10.093.033,17
CAIXA BRASIL IDKA IPCA 2A TÍTULOS PÚBLICOS FI RENDA FIXA LP	Ag. 4671 cc 7-7	13.193.670,80				-191.795,25	-1,45%	13.001.875,55
CAIXA BRASIL IRF-M 1 TÍTULOS PÚBLICOS FI RENDA FIXA	Ag. 4671 cc 7-7	678.166,22				3.986,31	0,59%	682.152,53
CAIXA BRASIL IRF-M 1 TÍTULOS PÚBLICOS FI RENDA FIXA	Ag. 4671 cc 5-0	28.859,52				169,64	0,59%	29.029,16
ITAÚ IDKA 2 IPCA FIC RENDA FIXA	Ag. 4317 cc 05760-4	4.113.930,06				-59.421,50	-1,44%	4.054.508,56
ITAÚ INSTITUCIONAL PHOENIX FIC AÇÕES	Ag. 4317 cc 05760-4	1.130.948,09				-473.680,00	-41,88%	657.268,09
ITAÚ MOMENTO 30 FIC AÇÕES	Ag. 4317 cc 05760-4	1.422.133,66				-441.674,25	-31,06%	980.459,41
CAIXA ALOCAÇÃO MACRO FIC MULTIMERCADO LP	Ag. 4671 cc 7-7	1.127.285,74				-59.879,49	-5,31%	1.067.406,25
Aplicações		42.779.429,27						40.498.073,93
Imóveis		415.000,00						415.000,00
Lote 01		130.000,00						130.000,00
Lote 02		80.000,00						80.000,00
Lote 19		75.000,00						75.000,00
Lote 20		130.000,00						130.000,00
Conta Corrente		36.944,51						31.039,83
Caixa 5-0		70,50						70,50
Caixa 7-7		0,00						0,00
Caixa 4-2		53,56						24.620,27
Itaú 5760-4		0,00						0,00
Bradesco 12885-6		31.591,93						104,03
Banco do Brasil 8100-0		2.659,31						4.844,19
Banco do Brasil 8556-1		0,00						0,00
Banco do Brasil 16141-1		2.569,21						1.400,84
FINAL		43.231.373,78	611.451,84	-561.879,74	0,00	-2.330.927,44	-5,44%	40.944.113,76

abr/20

Aplicações	Cc vinculada	Financeiro Inicial	Aplicação	Resgate	Amortização	Rendimento	Rent. %	Total
NTN-B 2045		6.907.225,12				146.548,37	2,12%	7.053.773,49
BB IRF-M 1 TÍTULOS PÚBLICOS FIC RENDA FIXA PREVIDENCIÁRIO	Ag. 116-3 cc 8556-1	2.389.445,22	526.233,44	-495.090,98		10.158,49	0,41%	2.430.746,17
BB IRF-M 1 TÍTULOS PÚBLICOS FIC RENDA FIXA PREVIDENCIÁRIO	Ag. 116-3 cc 16141-1	635.670,87		-38.597,59		2.574,81	0,41%	599.648,09
BB IDKA 2 TÍTULOS PÚBLICOS FI RENDA FIXA PREVIDENCIÁRIO	Ag. 116-3 cc 8556-1	10.093.033,17				32.671,51	0,32%	10.125.704,68
CAIXA BRASIL IDKA IPCA 2A TÍTULOS PÚBLICOS FI RENDA FIXA LP	Ag. 4671 cc 7-7	13.001.875,55				55.363,45	0,43%	13.057.239,00
CAIXA BRASIL IRF-M 1 TÍTULOS PÚBLICOS FI RENDA FIXA	Ag. 4671 cc 7-7	682.152,53				2.955,44	0,43%	685.107,97
CAIXA BRASIL IRF-M 1 TÍTULOS PÚBLICOS FI RENDA FIXA	Ag. 4671 cc 5-0	29.029,16				125,77	0,43%	29.154,93
ITAÚ IDKA 2 IPCA FIC RENDA FIXA	Ag. 4317 cc 05760-4	4.054.508,56				15.225,71	0,38%	4.069.734,27
ITAÚ INSTITUCIONAL PHOENIX FIC AÇÕES	Ag. 4317 cc 05760-4	657.268,09				60.258,22	9,17%	717.526,31
ITAÚ MOMENTO 30 FIC AÇÕES	Ag. 4317 cc 05760-4	980.459,41				107.506,49	10,96%	1.087.965,90
CAIXA ALOCAÇÃO MACRO FIC MULTIMERCADO LP	Ag. 4671 cc 7-7	1.067.406,25				28.065,77	2,63%	1.095.472,02
Aplicações		40.498.073,93						40.952.072,83
Imóveis		415.000,00						415.000,00
Lote 01		130.000,00						130.000,00
Lote 02		80.000,00						80.000,00
Lote 19		75.000,00						75.000,00
Lote 20		130.000,00						130.000,00
Conta Corrente		31.039,83						60.701,09
Caixa 5-0		70,50						70,50
Caixa 7-7		0,00						0,00
Caixa 4-2		24.620,27						23.988,85
Itaú 5760-4		0,00						0,00
Bradesco 12885-6		104,03						33.263,13
Banco do Brasil 8100-0		4.844,19						2.000,00
Banco do Brasil 8556-1		0,00						0,00
Banco do Brasil 16141-1		1.400,84						1.378,61
FINAL		40.944.113,76	526.233,44	-533.688,57	0,00	461.454,03	1,14%	41.427.773,92

O Instituto de Previdência e Assistência dos Servidores do Município de Acreúna encerrou o mês de Abril com R\$ 41.427.773,92 em seu Patrimônio Líquido, representando um aumento de R\$ 483.660,16 com relação ao mês anterior e uma perda de -R\$ 1.446.599,96 com relação ao exercício de 2020. Observando o histórico dos últimos doze meses, obteve um crescimento de 4,75%.

Evolução Patrimônio Líquido

Saldo inicial do ano (31/12/2019)	Evolução nos últimos 12 meses	Evolução em 2020
R\$ 42.874.373,88	4,75%	-3,37%

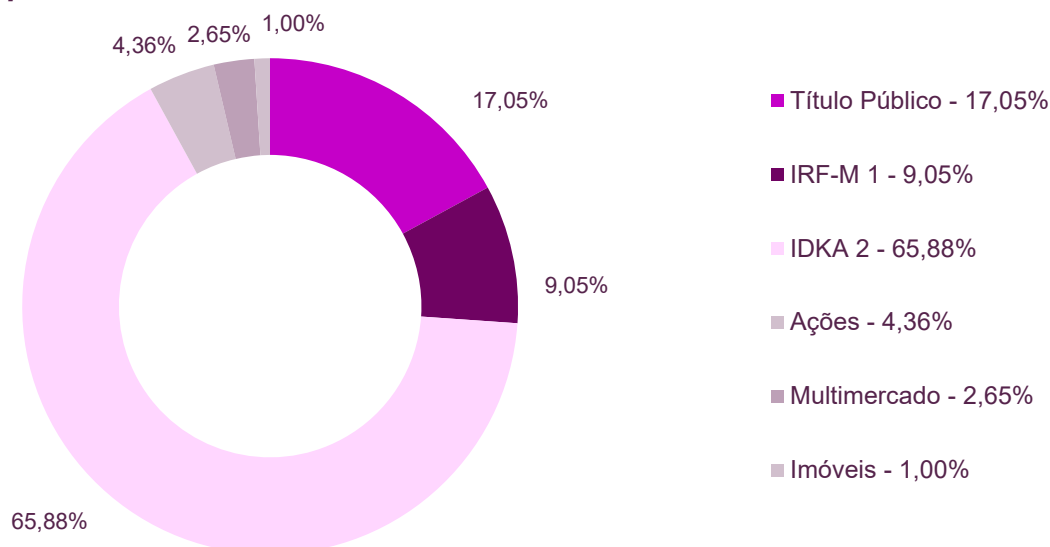
Jan	43.624.764,35	Fev	43.231.373,78	Mar	40.944.113,76	Abr	41.427.773,92
Mai		Jun		Jul		Ago	
Set		Out		Nov		Dez	



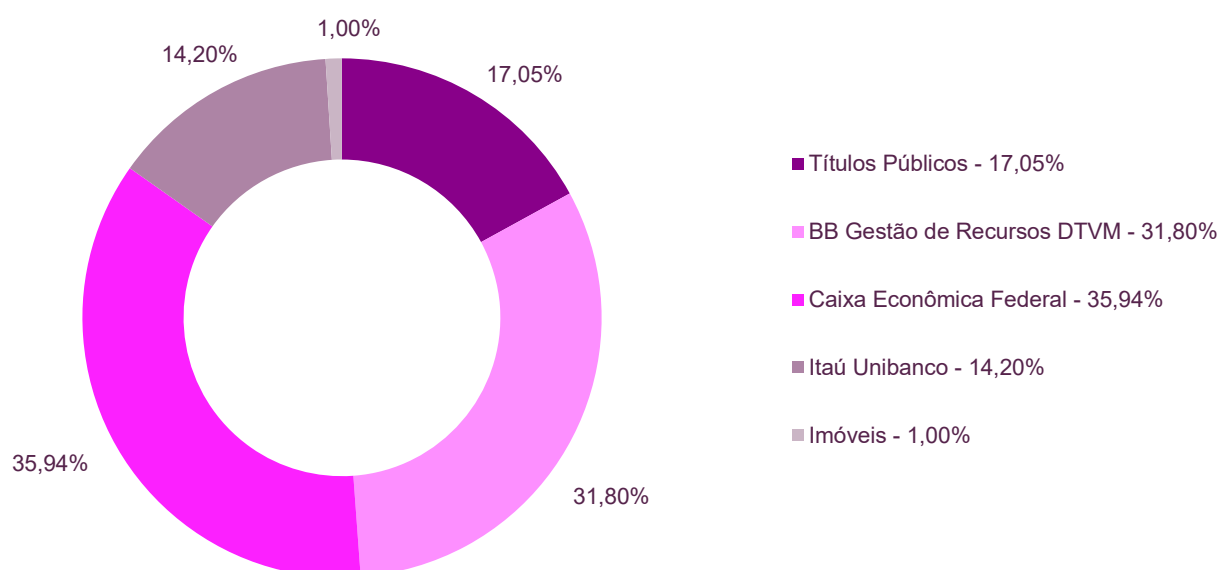
Durante o exercício de 2020, o Instituto de Previdência e Assistência dos Servidores do Município de Acreúna alocou seus recursos nos Fundos de Investimentos listados abaixo. É possível observar algumas de suas principais características técnicas como: gestão, taxa de administração, benchmark e período de liquidez para resgate.

Fundos	CNPJ	Gestão	Taxa de Administração	Benchmark	Resgate
NTN-B 2045	00.000.000/0000-01	Títulos Públicos	0,00%	Título Público	-
BB IRF-M 1 TÍTULOS PÚBLICOS FIC RENDA FIXA PREVIDENCIÁRIO	11.328.882/0001-35	BB Gestão de Recursos DTVM	0,10%	IRF-M 1	D+0
BB IDKA 2 TÍTULOS PÚBLICOS FI RENDA FIXA PREVIDENCIÁRIO	13.322.205/0001-35	BB Gestão de Recursos DTVM	0,20%	IDKA 2	D+1 du
CAIXA BRASIL IDKA IPCA 2A TÍTULOS PÚBLICOS FI RENDA FIXA LP	14.386.926/0001-71	Caixa Econômica Federal	0,20%	IDKA 2	D+0
CAIXA BRASIL IRF-M 1 TÍTULOS PÚBLICOS FI RENDA FIXA	10.740.670/0001-06	Caixa Econômica Federal	0,20%	IRF-M 1	D+0
CAIXA BRASIL IMA-B TÍTULOS PÚBLICOS FI RENDA FIXA LP	10.740.658/0001-93	Caixa Econômica Federal	0,20%	IMA-B	D+0
CAIXA BRASIL IRF-M TÍTULOS PÚBLICOS FI RENDA FIXA LP	14.508.605/0001-00	Caixa Econômica Federal	0,20%	IRF-M	D+0
ITAÚ SOBERANO IRF-M 1 FI RENDA FIXA	08.703.063/0001-16	Itaú Unibanco	0,18%	IRF-M 1	D+0
ITAÚ INSTITUCIONAL ALOCAÇÃO DINÂMICA FIC RENDA FIXA	21.838.150/0001-49	Itaú Unibanco	0,40%	IPCA	D+1 du
ITAÚ INSTITUCIONAL PHOENIX FIC AÇÕES	23.731.629/0001-07	Itaú Unibanco	2,50%	Ações	D+23 du
CAIXA ALOCAÇÃO MACRO FIC MULTIMERCADO LP	08.070.841/0001-87	Caixa Econômica Federal	0,50%	Multimercado	D+3 du
Imóveis	-	Imóveis	-	Imóveis	-
ITAÚ IDKA 2 IPCA FIC RENDA FIXA	32.922.086/0001-04	Itaú Unibanco	0,18%	IDKA 2	D+1 du
ITAÚ MOMENTO 30 FIC AÇÕES	16.718.302/0001-30	Itaú Unibanco	2,50%	Ações	D+23 du

Distribuição por Indicador - Abril de 2020



Distribuição por Instituição - Abril de 2020

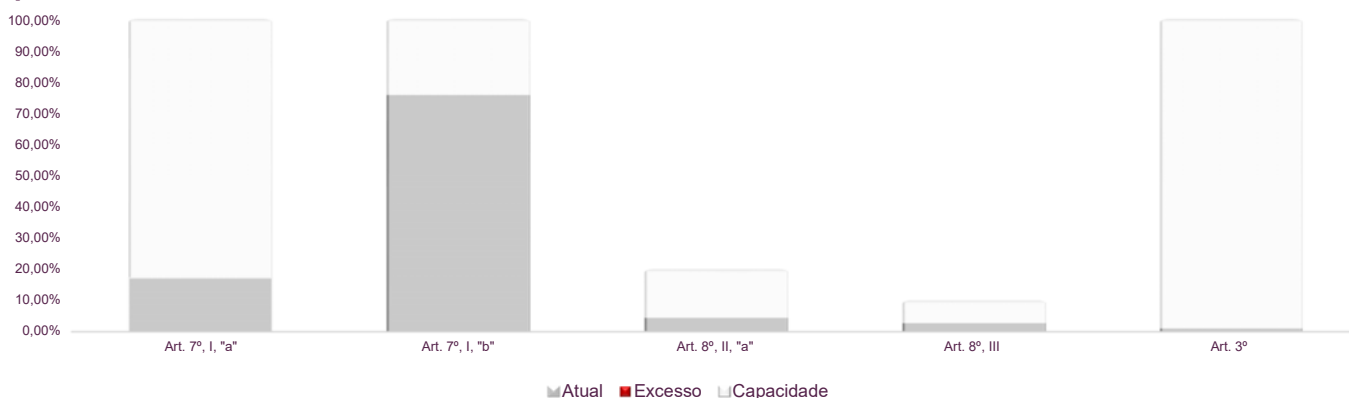


Os limites de alocação dos recursos do Instituto de Previdência e Assistência dos Servidores do Município de Acreúna seguem as diretrizes da Resolução CMN 3.922 de 25 de novembro de 2010, onde são classificados de acordo com o tipo de ativo e quando se tratando de fundos de investimento, de acordo com os ativos que compõem sua carteira. Sendo assim, o mesmo encontra-se devidamente enquadrado.

Limites Resolução 3.922

Fundos	Saldo no Mês	Limite do RPPS	Regularidade
Renda Fixa	38.051.108,60	92,92%	100%
Art. 7º, I, "a" - Títulos Públicos Federais - SELIC	7.053.773,49	17,22%	100%
NTN-B 2045	7.053.773,49	17,22%	
Art. 7º, I, "b" - FI (100% TPF) - IMA ou IDKA	30.997.335,11	75,69%	100%
BB IRF-M 1 TÍTULOS PÚBLICOS FIC RENDA FIXA PREVIDENCIÁRIO	2.430.746,17	5,94%	
BB IRF-M 1 TÍTULOS PÚBLICOS FIC RENDA FIXA PREVIDENCIÁRIO	599.648,09	1,46%	
BB IDKA 2 TÍTULOS PÚBLICOS FI RENDA FIXA PREVIDENCIÁRIO	10.125.704,68	24,73%	
CAIXA BRASIL IDKA IPCA 2A TÍTULOS PÚBLICOS FI RENDA FIXA LP	13.057.239,00	31,88%	
CAIXA BRASIL IRF-M 1 TÍTULOS PÚBLICOS FI RENDA FIXA	685.107,97	1,67%	
CAIXA BRASIL IRF-M 1 TÍTULOS PÚBLICOS FI RENDA FIXA	29.154,93	0,07%	
ITAÚ IDKA 2 IPCA FIC RENDA FIXA	4.069.734,27	9,94%	
Renda Variável e Investimentos Estruturados	2.900.964,23	7,08%	30%
Art. 8º, II, "a" - FIA - Fundo de Ações	1.805.492,21	4,41%	20%
ITAÚ INSTITUCIONAL PHOENIX FIC AÇÕES	717.526,31	1,75%	
ITAÚ MOMENTO 30 FIC AÇÕES	1.087.965,90	2,66%	
Art. 8º, III - FI Multimercado - FIM	1.095.472,02	2,68%	10%
CAIXA ALOCAÇÃO MACRO FIC MULTIMERCADO LP	1.095.472,02	2,68%	
Aplicações	40.952.072,83	98,85%	
Imóveis	415.000,00	1,00%	
Art. 3º - Integralização em Imóveis	415.000,00	1,00%	
Lote 01	130.000,00	0,31%	
Lote 02	80.000,00	0,19%	
Lote 19	75.000,00	0,18%	
Lote 20	130.000,00	0,31%	
Conta Corrente	60.701,09	0,15%	
CARTEIRA	41.427.773,92	100,00%	

Disponibilidade 3.922



Limites Resolução 3.922

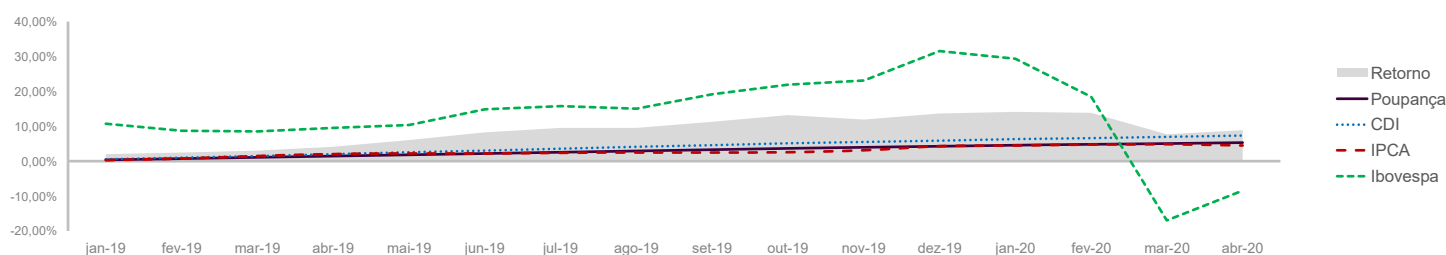
Fundos	Porcentagem do RPPS	Limite	Limite Individual	Política de Investimentos		
				Limite Mínimo	Alvo	Limite Máximo
Renda Fixa	92,92%	100%				
Art. 7º, I, "a" - Títulos Públicos Federais - SELIC	17,22%	100%	-	0%	0%	100%
Art. 7º, I, "b" - FI (100% TPF) - IMA ou IDKA	75,69%	100%	-	50%	80%	100%
Art. 7º, I, "c" - FI (100% TPF) - Bolsa de Valores	0,00%	100%	-	0%	0%	100%
Art. 7º, II - Compromissadas	0,00%	5%	-	0%	0%	5%
Art. 7º, III, "a" - FI Referenciado RF ou RF - IMA ou IDKA	0,00%	60%	20%	0%	0%	60%
Art. 7º, III, "b" - FI de Índices RF - IMA ou IDKA	0,00%	60%	20%	0%	0%	60%
Art. 7º, IV, "a" - FI Referenciado RF ou RF	0,00%	40%	20%	0%	1%	40%
Art. 7º, IV, "b" - FI de Índices RF	0,00%	40%	20%	0%	0%	40%
Art. 7º, V, "b" - LIG - Letras Imobiliárias Garantidas	0,00%	20%	250 mil	0%	0%	40%
Art. 7º, VI, "a" - CDB - Certificado de Depósito Bancário	0,00%	15%	250 mil	0%	0%	15%
Art. 7º, VI, "b" - Poupança	0,00%	15%	250 mil	0%	0%	15%
Art. 7º, VII, "a" - FIDC - Sênior	0,00%	5%	-	0%	1%	5%
Art. 7º, VII, "b" - FI Crédito Privado - Aberto	0,00%	5%	-	0%	1%	5%
Art. 7º, VII, "c" - FI Debêntures	0,00%	5%	-	0%	1%	5%
Renda Variável e Investimentos Estruturados	7,08%	30%				
Art. 8º, I, "a" - FI Renda Variável	0,00%	30%	20%	0%	0%	30%
Art. 8º, I, "b" - FI de Índices de Renda Variável	0,00%	30%	20%	0%	0%	30%
Art. 8º, II, "a" - FIA - Fundo de Ações	4,41%	20%	-	0%	5%	20%
Art. 8º, II, "b" - FI de Índices de Renda Variável	0,00%	20%	-	0%	1%	20%
Art. 8º, III - FI Multimercado - FIM	2,68%	10%	-	0%	5%	10%
Art. 8º, IV, "a" - FI em Participações - FIP	0,00%	5%	-	0%	1%	5%
Art. 8º, IV, "b" - FI Imobiliário - FII	0,00%	5%	-	0%	2%	5%
Art. 8º, IV, "c" - Mercado de Acesso	0,00%	5%	-	0%	0%	5%
Investimento no Exterior	0,00%	10%				
Art. 9º, I, "a" - Renda Fixa - Dívida Externa	0,00%	10%	-	0%	0%	10%
Art. 9º, II, "a" - Investimento no Exterior	0,00%	10%	-	0%	1%	10%
Art. 9º, III, "a" - Ações - BDR Nível I	0,00%	10%	-	0%	1%	10%
Aplicações	98,85%					
Imóveis	1,00%					
Conta Corrente	0,15%					
Carteira	100,00%					



Pode-se observar a rentabilidade dos principais índices do mercado financeiro que influenciam diretamente na rentabilidade dos ativos que o Instituto de Previdência e Assistência dos Servidores do Município de Acreúna aloca seus recursos. Também é possível verificar o histórico de rentabilidade dos fundos de investimentos da carteira.

Indicadores

	IRF-M	IRF-M 1	CDI	IMA-B	IDKA 2	Poupança	IPCA	Ibovespa	Dólar	Selic	IPCA + 6%
2019	12,03%	6,76%	5,95%	22,94%	11,82%	4,33%	4,31%	31,58%	4,02%	4,50%	10,56%
mai-19	1,77%	0,68%	0,54%	3,66%	1,37%	0,37%	0,13%	0,70%	-0,12%	6,50%	0,62%
jun-19	2,16%	0,58%	0,47%	3,73%	1,23%	0,37%	0,01%	4,06%	-2,75%	6,50%	0,50%
jul-19	1,09%	0,72%	0,57%	1,29%	1,02%	0,37%	0,19%	0,84%	-1,76%	6,00%	0,68%
ago-19	0,26%	0,55%	0,50%	-0,40%	0,08%	0,37%	0,11%	-0,67%	9,92%	6,00%	0,60%
set-19	1,44%	0,64%	0,46%	2,86%	1,60%	0,34%	-0,04%	3,57%	0,63%	5,50%	0,45%
out-19	1,70%	0,62%	0,48%	3,36%	1,23%	0,34%	0,10%	2,36%	-3,85%	5,00%	0,59%
nov-19	-0,46%	0,33%	0,38%	-2,45%	0,01%	0,32%	0,51%	0,95%	5,49%	5,00%	1,00%
dez-19	0,62%	0,42%	0,37%	2,01%	1,20%	0,29%	1,15%	6,85%	-4,58%	4,50%	1,64%
jan-20	0,88%	0,44%	0,38%	0,26%	0,54%	0,26%	0,21%	-1,63%	5,92%	4,50%	0,70%
fev-20	0,65%	0,38%	0,29%	0,45%	0,69%	0,26%	0,25%	-8,43%	5,37%	4,25%	0,74%
mar-20	-0,11%	0,60%	0,34%	-6,97%	-1,21%	0,24%	0,07%	-29,90%	15,56%	3,75%	0,56%
abr-20	1,15%	0,45%	0,28%	1,31%	0,57%	0,22%	-0,31%	10,25%	4,39%	3,75%	0,18%
12 meses	11,69%	6,61%	5,19%	8,93%	8,62%	3,81%	2,40%	-16,45%	37,55%	-	8,54%
2020	2,59%	1,88%	1,30%	-5,08%	0,57%	0,98%	0,22%	-30,39%	34,64%	3,75%	2,18%



Rentabilidade

Fundos	2019	12 meses	fev/20	mar/20	abr/20	2020
Renda Fixa						
Art. 7º, I, "a" - Títulos Públicos Federais - SELIC						
NTN-B 2045	33,53%	7,95%	0,09%	-12,19%	2,12%	-10,38%
Art. 7º, I, "b" - FI (100% TPF) - IMA ou IDKA						
BB IRF-M 1 TÍTULOS PÚBLICOS FIC RENDA FIXA PREVIDENCIÁRIO	6,49%	6,31%	0,35%	0,60%	0,41%	1,79%
BB IDKA 2 TÍTULOS PÚBLICOS FI RENDA FIXA PREVIDENCIÁRIO	11,20%	6,95%	0,63%	-1,66%	0,32%	-0,34%
CAIXA BRASIL IDKA IPCA 2A TÍTULOS PÚBLICOS FI RENDA FIXA LP	11,19%	7,34%	0,60%	-1,45%	0,43%	0,02%
CAIXA BRASIL IRF-M 1 TÍTULOS PÚBLICOS FI RENDA FIXA	6,55%	6,39%	0,36%	0,59%	0,43%	1,82%
ITAÚ IDKA 2 IPCA FIC RENDA FIXA	-	-	0,66%	-1,44%	0,38%	0,07%
Renda Variável						
Art. 8º, II, "a" - FIA - Fundo de Ações						
ITAÚ INSTITUCIONAL PHOENIX FIC AÇÕES	39,84%	-23,73%	-9,27%	-41,88%	9,17%	-41,59%
ITAÚ MOMENTO 30 FIC AÇÕES	35,46%	-8,83%	-6,85%	-31,06%	10,96%	-27,83%
Art. 8º, III - FI Multimercado - FIM						
CAIXA ALOCAÇÃO MACRO FIC MULTIMERCADO LP	18,08%	7,95%	-1,51%	-5,31%	2,63%	-3,63%
Imóveis						
Art. 3º - Integralização em Imóveis						
Lote 01						
Lote 02						
Lote 19						
Lote 20						

Setor Externo

Os mercados ao redor do mundo apresentaram movimentos de recuperação ao longo de abril. Estes movimentos se sustentaram por conta da inflexão nas curvas de contágio e início do relaxamento das medidas de contenção em diversos países; evoluções no desenvolvimento de tratamentos e vacinas para o Covid-19 e contínuo suporte por parte dos formadores de política nas principais economias globais.

Observou-se retração na volatilidade a partir de um patamar extremo no mês anterior, com clara diferenciação por parte dos investidores em relação a ativos e países, com destaque para o melhor mês da bolsa americana desde 1987.

No outro extremo, por conta da queda abrupta da demanda no curto prazo e do esgotamento da capacidade de estocagem, o preço do petróleo seguiu em queda, chegando a valores negativos nos contratos americanos de vencimentos curtos. Isso ocorreu mesmo com um amplo corte de produção por parte dos principais produtores.

Os dados econômicos começaram a refletir os impactos da pandemia, indicando quedas extremas no curto prazo. Nos EUA, os pedidos de auxílio desemprego ultrapassaram a marca de 30 milhões desde o início da pandemia, enquanto os PMIs ao redor do mundo atingiram os seus menores patamares históricos.

Por outro lado, o Federal Reserve continuou ampliando o escopo do seu programa de compras de ativos, passando a incluir empresas com qualidade de crédito especulativo.

Os Bancos Centrais dos países emergentes seguiram reduzindo suas taxas de juros e dando liquidez aos mercados de títulos públicos e de câmbio locais.

O mercado segue cauteloso por considerar que a atual situação só terá um desfecho definitivo com uma vacina, um tratamento altamente efetivo que evite hospitalização ou imunidade adquirida por grande parte da população. Dessa

forma, sem enxergar alguma dessas alternativas no curto prazo, permanecem grandes dúvidas no que tange à extensão dos impactos econômicos da pandemia e medidas de contenção, a duração dessas medidas, bem como a estratégia para a retomada da movimentação das pessoas, necessária para o aquecimento da atividade econômica.



Brasil

Em relação aos mercados brasileiros, os desdobramentos políticos ao longo do mês e a progressão local da pandemia resultaram em desempenhos inferiores em relação aos pares.

Apesar do posicionamento contrário do Presidente da República, a adoção de medidas de contenção por parte das autoridades regionais manteve a curva de casos relativamente contida no início do mês. Contudo, com a falta de uma mensagem uniforme por parte do governo e devido a características demográficas e econômicas locais, os dados pandemia mostraram piora ao longo do mês, atrasando o relaxamento das medidas de contenção da pandemia.

O Ministro da Saúde, que defendia um maior isolamento social, foi substituído. Já no final do mês, deflagrando a maior crise política do governo atual, o popular Ministro da Justiça e Segurança Pública pediu demissão, alegando interferência na nomeação da chefe da Polícia Federal, o que alimentou discussões sobre a possibilidade de um impeachment.

O enfraquecimento político do Presidente tende a aproximá-lo dos partidos de centro e a favorecer gastos públicos para a articulação de uma base política. Com isso, apesar das atuais indicações de que Paulo Guedes é o responsável pelas decisões econômicas do governo, aumentará a pressão

para que sejam tomadas decisões potencialmente contrárias às diretrizes de responsabilidade fiscal pregadas pelo atual Ministério da Economia.

Mesmo sem qualquer deslize fiscal adicional, o panorama das contas públicas brasileiras certamente sofrerá uma piora por conta da queda na arrecadação e da necessidade de gastos extraordinários.

O nível de endividamento do país deve sofrer significativa elevação.

A inflação corrente baixa e um ambiente global no qual as políticas monetárias são extremamente expansionistas e possibilitam margem para o Banco Central cortar ainda mais juros. No entanto, os demais fatores citados tendem a fazer com que os investidores demandem mais prêmio para os ativos brasileiros.



Mercado

O Ibovespa terminou o abril de abril com valorização de 10,25%, aos 80.505 pontos.

O CDI teve rentabilidade de +0,28% no mês, com acumulado de +5,17% em 12 meses. Pela cotação do Banco Central, Ptax 800, o dólar teve valorização de +4,39%, cotado a R\$ 5,4270.

O IRF-M 1 apresentou variação de +0,45%, com acumulado de 6,58% nos últimos 12 meses. O IMA-B variou 1,31% no mês, com acumulado de 8,97% em 12 meses e, por fim, o IDKA IPCA 2 ANOS rendeu +0,57% no mês, com acumulado de 8,59% nos últimos 12 meses.

Reiter Fonseca Peixoto

SETE CAPITAL CONSULTORIA LTDA.
CNPJ: 14.057.808/0001-10