

*Relatório de  
Investimentos  
**Fevereiro de 2021***



*Instituto de Previdência e  
Assistência dos Servidores do  
Município de Acreúna*

## Ficha Cadastral Fevereiro de 2021

### Dados do Ente Federativo

Ente Federativo	<b>Prefeitura Municipal de Acreúna</b>
CNPJ	<b>02.218.683/0001-83</b>
Endereço	<b>Av. São Felipe, nº 34</b>
E-mail	<b>administracao@acreuna.gov.br</b>
Telefone	<b>(64) 3645-8000</b>
Prefeito	<b>Edmar Oliveira Alves Neto</b>
Início da Gestão	<b>01/01/2017</b>
E-mail	<b>administracao@acreuna.gov.br</b>

### Dados da Unidade Gestora do RPPS do Município de Acreúna

Unidade Gestora	<b>Instituto de Previdência e Assistência dos Servidores do Município de Acreúna</b>
Nome Fantasia	<b>IPASMA</b>
CNPJ	<b>05.054.229/0001-22</b>
Endereço	<b>Av. Corumbá, Qd. 63-C, Lt. 1/2</b>
CEP	<b>75960-000</b>
Telefone	<b>(64) 3645-1538</b>
E-mail	<b>ipasma@ipasma.gov.br</b>

Representante Legal	<b>Allex Mendes Bandeira</b>	Gestor de Recursos	<b>Allex Mendes Bandeira</b>
Cargo	<b>Diretor</b>	Cargo	<b>Gestor(a)</b>
Início da Gestão	<b>11/01/2019</b>	Início da Gestão	<b>09/01/2019</b>
E-mail	<b>contato@acreuna.com.br</b>	E-mail	<b>ipasma@ipasma.gov.br</b>
Telefone	<b>064-99986-8330</b>	Telefone	<b>(64) 3645-1538</b>
Certificação	<b>ANBIMA CPA 10</b>	Certificação	<b>ANBIMA CPA 10</b>
Validade	<b>23/04/2021</b>	Validade	<b>30/04/2021</b>

### Membros da Unidade Gestora do RPPS do Município de Acreúna

<b>Conselho Curador</b>	<b>Conselho de Fiscalização</b>	<b>Comitê de Investimentos</b>
Flavia Lemes Franco	RIVIA MONTEIRO RODOVALHO MARTINS	Allex Mendes Bandeira
Leandro Ferreira Dos Santos	LUDMILA SOARES GALLO	RICARDO PEREIRA BRITO
JOSÉ EVARISTO CARDOSO JÚNIOR	MILENE MEIRE DE JESUS DA SILVA FERN	GUTIERREZ ALVES MACHADO
LEONARDO MARCONI SIQUEIRA PONTES	ELZENI ALVES DE SOUSA E SILVA	
APARECIDO DOS SANTOS LIMA	CICERA BASILIO DE LIMA	
MONIZE DE OLIVEIRA DUTRA		
MAYSA CALDEIRA DOS SANTOS		
JOSE ANTÔNIO DUARTE DELFINO		

### Atenção!

Qualquer alteração dos dados cadastrais como Prefeito, Gestor e membros dos Conselhos e Comitê, devem nos solicitar a Ficha Cadastral através do e-mail [relatorio@setecapitalrpps.com.br](mailto:relatorio@setecapitalrpps.com.br) aos cuidados da Equipe do Backoffice ou ligar no (62) 3924-6211 / (62) 3773-1606 e falar com a equipe do Backoffice.

## Com quem falar na Consultoria?

**Departamento Backoffice | e-mail: [relatorio@setecapitalrpps.com.br](mailto:relatorio@setecapitalrpps.com.br) | (62) 3924-6211**

**Assuntos: Relatórios, APR, ATA's, DAIR e Declaração de Veracidade**

Responsável depto.: Alexandre Veiga Tel Ramal.: (62) 3773-1605  
Responsável pelo RPPS: Alexandre Veiga Tel Ramal.: (62) 3773-1605

**Departamento de Investimentos | e-mail: [comercial@setecapitalrpps.com.br](mailto:comercial@setecapitalrpps.com.br) | (62) 3924-6211**

**Assunto: Orientação de Aplicação e Resgate, Notificações e Diligência, Análises de Carteiras e Fundos de Investimentos e Cenário Macro Econômico**

Responsável Téc.: Reiter Peixoto Tel Ramal.: (62) 3773-1634  
Consultor Interno: Amanda Oliveira Tel Ramal.: (62) 3773-1628

**Departamento Financeiro | e-mail: [financeiro@setecapitalrpps.com.br](mailto:financeiro@setecapitalrpps.com.br) | (62) 3924-6211**

**Assunto: Emissão de NF e Boletos e Agendamento de Reuniões presenciais**

Responsável: Keity Tel Ramal.: (62) 3773-1618

**Departamento Compliance | e-mail: [compliance@setecapitalrpps.com.br](mailto:compliance@setecapitalrpps.com.br) | (62) 3924-6211**

**Assunto: Controle Interno de Normas e Condutas interno e externo**

Responsável: Thales Tel Ramal.: (62) 3773-1620

**Departamento Licitação e Contratos | e-mail: [licitacao@setecapitalrpps.com.br](mailto:licitacao@setecapitalrpps.com.br) | (62) 3924-6211**

**Assunto: Licitações, Documentos da empresa, sócios e demais e formalização de contratos**

Responsável: Daniella Nielsen Tel Ramal.: (62) 3773-1614

**Departamento Serviço Atendimento ao Cliente - SAC | e-mail: [contato@setecapitalrpps.com.br](mailto:contato@setecapitalrpps.com.br) | (62) 3924-6211**

**Assunto: Atendimento ao Cliente**

Responsável: Viviane Vieira Tel Ramal.: (62) 3773-1632

**Departamento Educacional | e-mail: [contato@jornadaeducacional.com.br](mailto:contato@jornadaeducacional.com.br) | (62) 3924-6211**

**Assunto: Cursos de Capacitação**

Responsável: Viviane Vieira Tel Ramal.: (62) 3773-1632  
Responsável: Amanda Rocha Tel Ramal.: (62) 3773-1633

Abaixo é demonstrado a rentabilidade mensal e acumulada da carteira de investimentos, assim como o retorno financeiro. O Instituto de Previdência e Assistência dos Servidores do Município de Acreúna obteve no mês de fevereiro um retorno de -R\$ 384.543,14, equivalente a -0,89%. Assim, no ano de 2021 acumulou-se um retorno de -R\$ 527.044,37 representando uma rentabilidade de -1,23%

## Relatório de Risco:

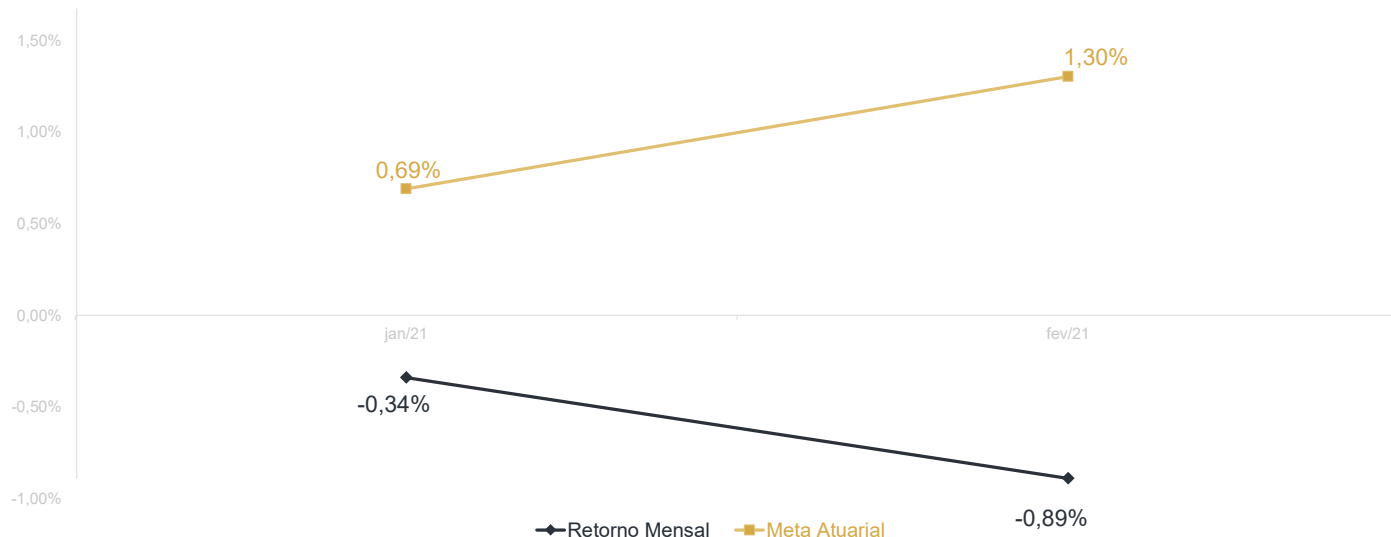
### Performance Absoluta

	jan-21	fev-21	mar-21	abr-21	mai-21	jun-21
Carteira	-0,34%	-0,89%				
Retorno Financeiro	-142.501,23	-384.543,14				
Meta Atuarial	0,69%	1,30%				

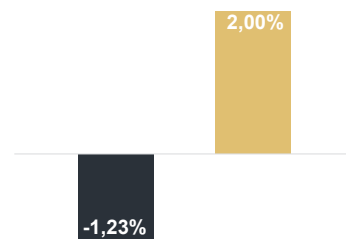
	jul-21	ago-21	set-21	out-21	nov-21	dez-21
Carteira						
Retorno Financeiro						
Meta Atuarial						

### Retorno Mensal X Meta Atuarial Mensal

**Meta  
IPCA + 5,40%**



Estadística	Consolidado - 2021	
Meses acima da Meta Atuarial:	0	Carteira
Meses abaixo da Meta Atuarial:	2	Retorno
Retorno Mensal Máximo	-0,34% jan-21	Meta
Retorno Mensal Médio	-0,62%	Meta Atuarial
Retorno Mensal Mínimo	-0,89% fev-21	Retorno 2020
		Retorno 2019
		Retorno 2018
		Retorno 2017



No extrato consolidado é exibido o detalhamento da carteira de investimentos do Instituto de Previdência e Assistência dos Servidores do Município de Acreúna durante o exercício de 2021, assim como suas movimentações e realocações do período. No mês de fevereiro observou-se o total de R\$ 828.183,57 em aplicações e o total de -R\$ 615.608,54 em resgates.

## Extrato Consolidado

Acreúna

Fevereiro de 2021

jan/21

Aplicações	Cc vinculada	Financeiro Inicial	Aplicação	Resgate	Amortização	Rendimento	Rent. %	Total
NTN-B 2045		7.797.635,57				-121.519,71	-1,56%	7.676.115,86
BB IRF-M 1 TÍTULOS PÚBLICOS FIC RENDA FIXA PREVIDENCIÁRIO	Ag. 116-3 cc 8556-1	4.685.559,47	610.628,37	-613.550,85		1.423,47	0,03%	4.684.060,46
BB IRF-M 1 TÍTULOS PÚBLICOS FIC RENDA FIXA PREVIDENCIÁRIO	Ag. 116-3 cc 16141-1	262.091,80		-39.452,38		73,63	0,03%	222.713,05
BB IDKA 2 TÍTULOS PÚBLICOS FI RENDA FIXA PREVIDENCIÁRIO	Ag. 116-3 cc 8556-1	6.561.801,35				11.613,78	0,18%	6.573.415,13
CAIXA BRASIL IDKA IPCA 2A TÍTULOS PÚBLICOS FI RENDA FIXA LP	Ag. 4671 cc 7-7	15.974.609,66				21.344,64	0,13%	15.995.954,30
CAIXA BRASIL IRF-M 1 TÍTULOS PÚBLICOS FI RENDA FIXA	Ag. 4671 cc 5-0	29.673,80				7,49	0,03%	29.681,29
ITAÚ IDKA 2 IPCA FIC RENDA FIXA	Ag. 4317 cc 05760-4	4.395.100,02				5.027,16	0,11%	4.400.127,18
ITAÚ INSTITUCIONAL PHOENIX FIC AÇÕES	Ag. 4317 cc 05760-4	967.628,49				-28.120,82	-2,91%	939.507,67
ITAÚ MOMENTO 30 FIC AÇÕES	Ag. 4317 cc 05760-4	1.586.416,99				-32.350,87	-2,04%	1.554.066,12
Aplicações		42.260.517,15						42.075.641,06
Imóveis		415.000,00						415.000,00
Lote 01		130.000,00						130.000,00
Lote 02		80.000,00						80.000,00
Lote 19		75.000,00						75.000,00
Lote 20		130.000,00						130.000,00
Conta Corrente		27.513,62						31.588,21
Caixa 5-0		70,50						70,50
Caixa 7-7		0,00						0,00
Caixa 4-2		23.146,62						22.885,95
Itaú 5760-4		0,00						0,00
Bradesco 12885-6		104,03						104,03
Banco do Brasil 8100-0		2.803,15						6.531,63
Banco do Brasil 8556-1		0,00						0,00
Banco do Brasil 16141-1		1.389,32						1.996,10
Final		42.703.030,77	610.628,37	-653.003,23	0,00	-142.501,23	-0,34%	42.522.229,27

fev/21

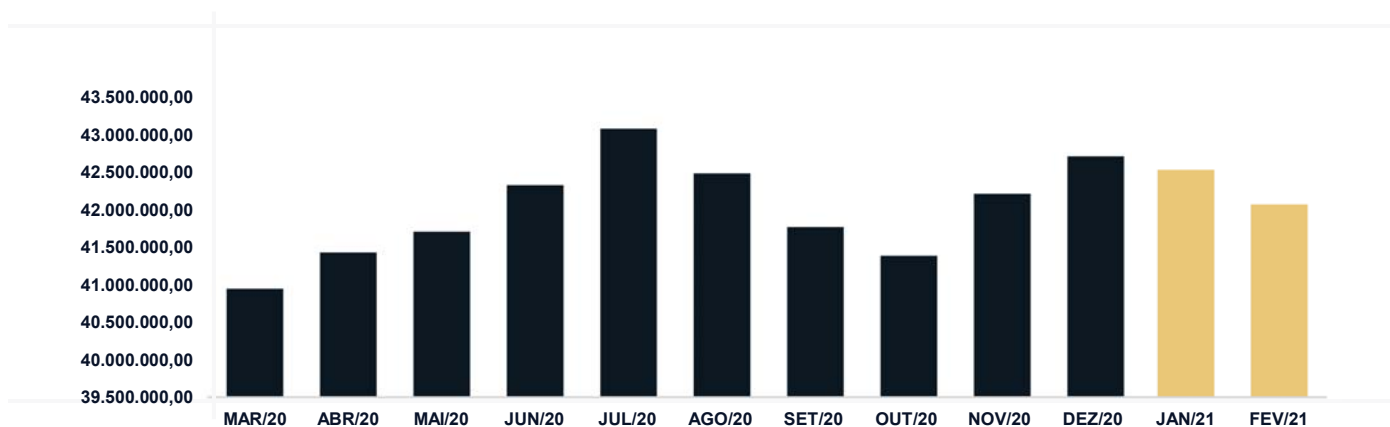
Aplicações	Cc vinculada	Financeiro Inicial	Aplicação	Resgate	Amortização	Rendimento	Rent. %	Total
NTN-B 2045		7.676.115,86				-143.416,54	-1,87%	7.532.699,32
BB IRF-M 1 TÍTULOS PÚBLICOS FIC RENDA FIXA PREVIDENCIÁRIO	Ag. 116-3 cc 8556-1	4.684.060,46	828.183,57	-572.740,66		29,97	0,004%	4.939.533,34
BB IRF-M 1 TÍTULOS PÚBLICOS FIC RENDA FIXA PREVIDENCIÁRIO	Ag. 116-3 cc 16141-1	222.713,05		-42.867,88		18,84	0,004%	179.864,01
BB IDKA 2 TÍTULOS PÚBLICOS FI RENDA FIXA PREVIDENCIÁRIO	Ag. 116-3 cc 8556-1	6.573.415,13				-36.038,01	-0,55%	6.537.377,12
CAIXA BRASIL IDKA IPCA 2A TÍTULOS PÚBLICOS FI RENDA FIXA LP	Ag. 4671 cc 7-7	15.995.954,30				-84.112,42	-0,53%	15.911.841,88
CAIXA BRASIL IRF-M 1 TÍTULOS PÚBLICOS FI RENDA FIXA	Ag. 4671 cc 5-0	29.681,29				5,36	0,02%	29.686,65
ITAÚ IDKA 2 IPCA FIC RENDA FIXA	Ag. 4317 cc 05760-4	4.400.127,18				-23.404,67	-0,53%	4.376.722,51
ITAÚ INSTITUCIONAL PHOENIX FIC AÇÕES	Ag. 4317 cc 05760-4	939.507,67				-40.393,43	-4,30%	899.114,24
ITAÚ MOMENTO 30 FIC AÇÕES	Ag. 4317 cc 05760-4	1.554.066,12				-57.232,24	-3,68%	1.496.833,88
Aplicações		42.075.641,06						41.903.672,95
Imóveis		130.000,00						130.000,00
Lote 01		130.000,00						130.000,00
Lote 02		80.000,00						80.000,00
Lote 19		75.000,00						75.000,00
Lote 20		130.000,00						130.000,00
Conta Corrente		31.588,21						26.155,46
Caixa 5-0		70,50						70,50
Caixa 7-7		0,00						0,00
Caixa 4-2		22.885,95						22.898,58
Itaú 5760-4		0,00						0,00
Bradesco 12885-6		104,03						104,03
Banco do Brasil 8100-0		6.531,63						1.993,74
Banco do Brasil 8556-1		0,00						0,00
Banco do Brasil 16141-1		1.996,10						1.088,61
FINAL		42.237.229,27	828.183,57	-615.608,54	0,00	-384.543,14	-0,89%	42.059.828,41

O Instituto de Previdência e Assistência dos Servidores do Município de Acreúna encerrou o mês de Fevereiro com R\$ 42.059.828,41 em seu Patrimônio Líquido, representando uma desvalorização de -R\$ 462.400,86 com relação ao mês anterior e uma desvalorização de -R\$ 643.202,36 com relação ao exercício de 2020. Observando o histórico dos últimos doze meses, obteve um decréscimo de -2,71%.

## Evolução Patrimônio Líquido

<b>Saldo inicial do ano (31/12/2020)</b>	<b>Evolução nos últimos 12 meses</b>	<b>Evolução em 2021</b>
<b>R\$ 42.703.030,77</b>	<b>-2,71%</b>	<b>-1,51%</b>

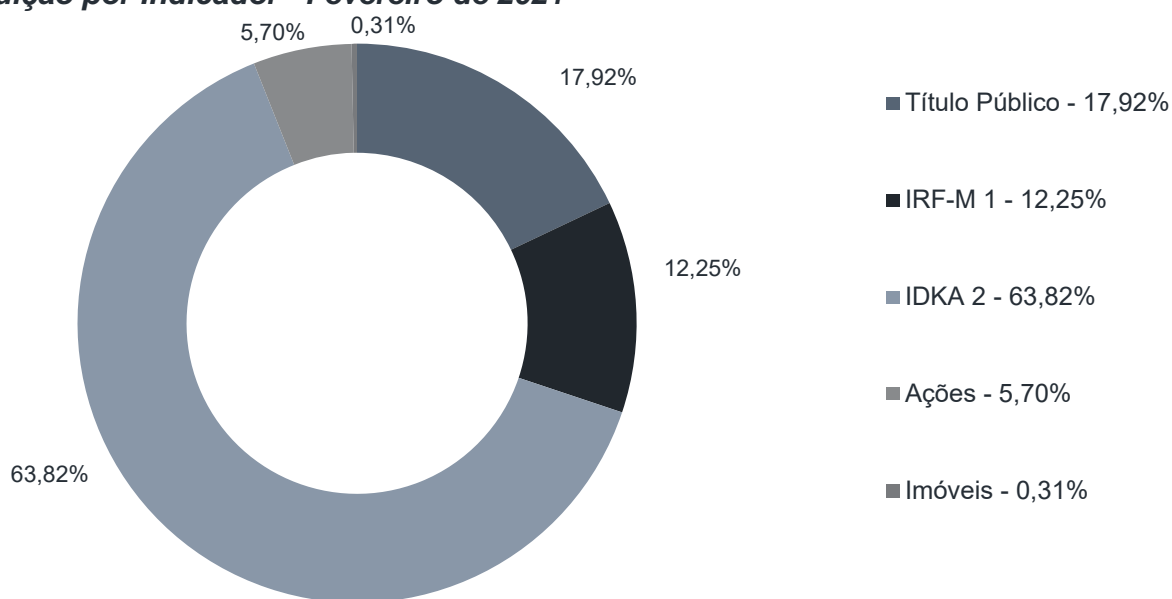
<b>Jan</b>	<b>42.522.229,27</b>	<b>Fev</b>	<b>42.059.828,41</b>	<b>Mar</b>	<b>Abr</b>
<b>Mai</b>		<b>Jun</b>		<b>Jul</b>	<b>Ago</b>
<b>Set</b>		<b>Out</b>		<b>Nov</b>	<b>Dez</b>



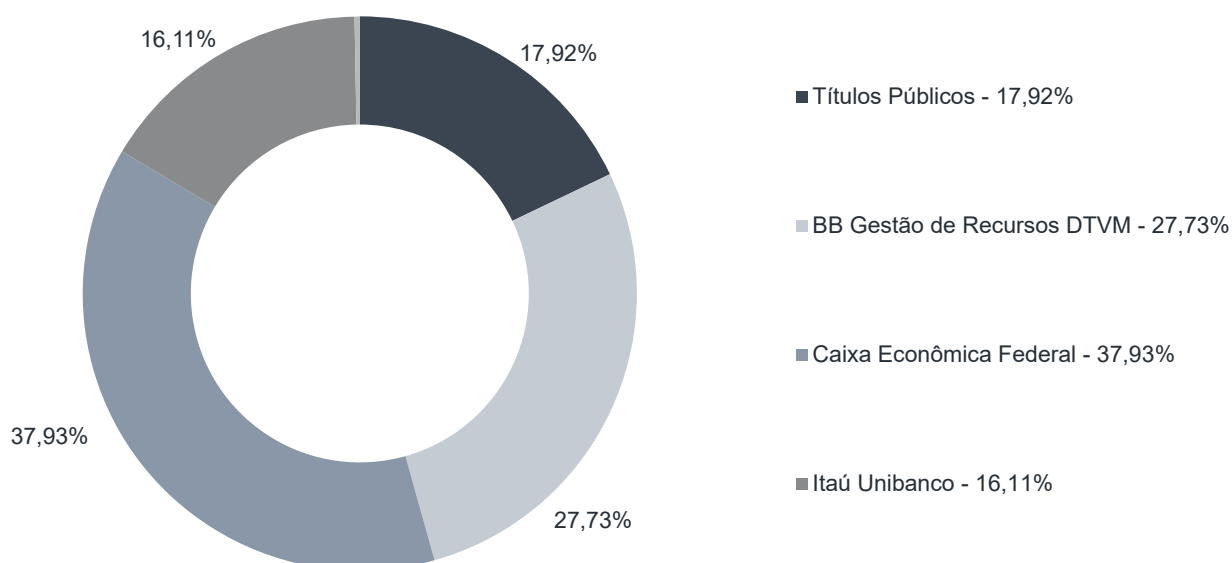
Durante o exercício de 2021, o Instituto de Previdência e Assistência dos Servidores do Município de Acreúna alocou seus recursos nos Fundos de Investimentos listados abaixo. É possível observar algumas de suas principais características técnicas como: gestão, taxa de administração, benchmark e período de liquidez para resgate.

Fundos	CNPJ	Gestão	Taxa de Administração	Benchmark	Resgate
NTN-B 2045	00.000.000/0000-01	Títulos Públicos	0,00%	Título Público	-
BB IRF-M 1 TÍTULOS PÚBLICOS FIC RENDA FIXA PREVIDENCIÁRIO	11.328.882/0001-35	BB Gestão de Recursos DTVM	0,10%	IRF-M 1	D+0
BB IDKA 2 TÍTULOS PÚBLICOS FI RENDA FIXA PREVIDENCIÁRIO	13.322.205/0001-35	BB Gestão de Recursos DTVM	0,20%	IDKA 2	D+1 du
CAIXA BRASIL IDKA IPCA 2A TÍTULOS PÚBLICOS FI RENDA FIXA LP	14.386.926/0001-71	Caixa Econômica Federal	0,20%	IDKA 2	D+0
CAIXA BRASIL IRF-M 1 TÍTULOS PÚBLICOS FI RENDA FIXA	10.740.670/0001-06	Caixa Econômica Federal	0,20%	IRF-M 1	D+0
ITAÚ IDKA 2 IPCA FIC RENDA FIXA	32.922.086/0001-04	Itaú Unibanco	0,18%	IDKA 2	D+1 du
ITAÚ INSTITUCIONAL PHOENIX FIC AÇÕES	23.731.629/0001-07	Itaú Unibanco	2,50%	Ações	D+23 du
ITAÚ MOMENTO 30 FIC AÇÕES	16.718.302/0001-30	Itaú Unibanco	2,50%	Ações	D+23 du
Imóveis	-	Imóveis	-	Imóveis	-

### Distribuição por Indicador - Fevereiro de 2021



### Distribuição por Instituição - Fevereiro de 2021



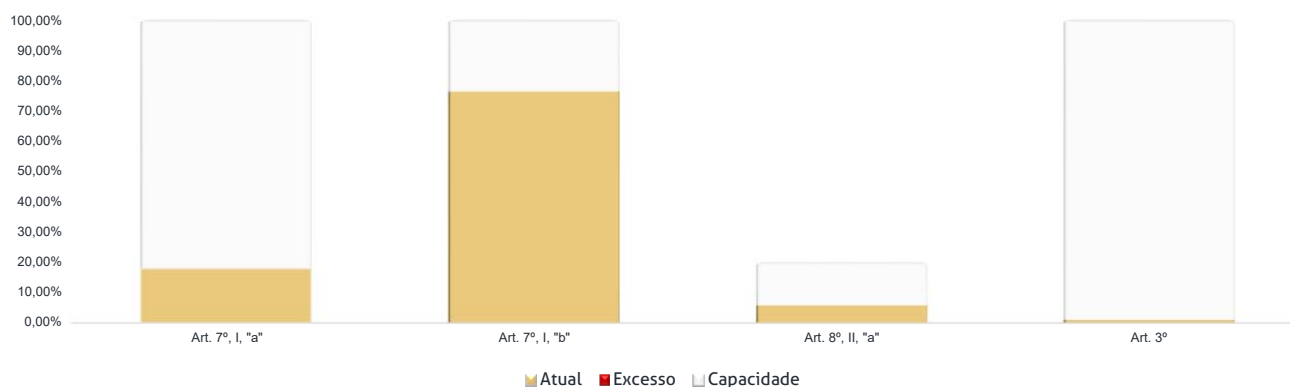


Os limites de alocação dos recursos do Instituto de Previdência e Assistência dos Servidores do Município de Acreúna seguem as diretrizes da Resolução CMN 3.922 de 25 de novembro de 2010, onde são classificados de acordo com o tipo de ativo e quando se tratando de fundos de investimento, de acordo com os ativos que compõem sua carteira. Sendo assim, o mesmo encontra-se devidamente enquadrado.

## Limites Resolução 3.922

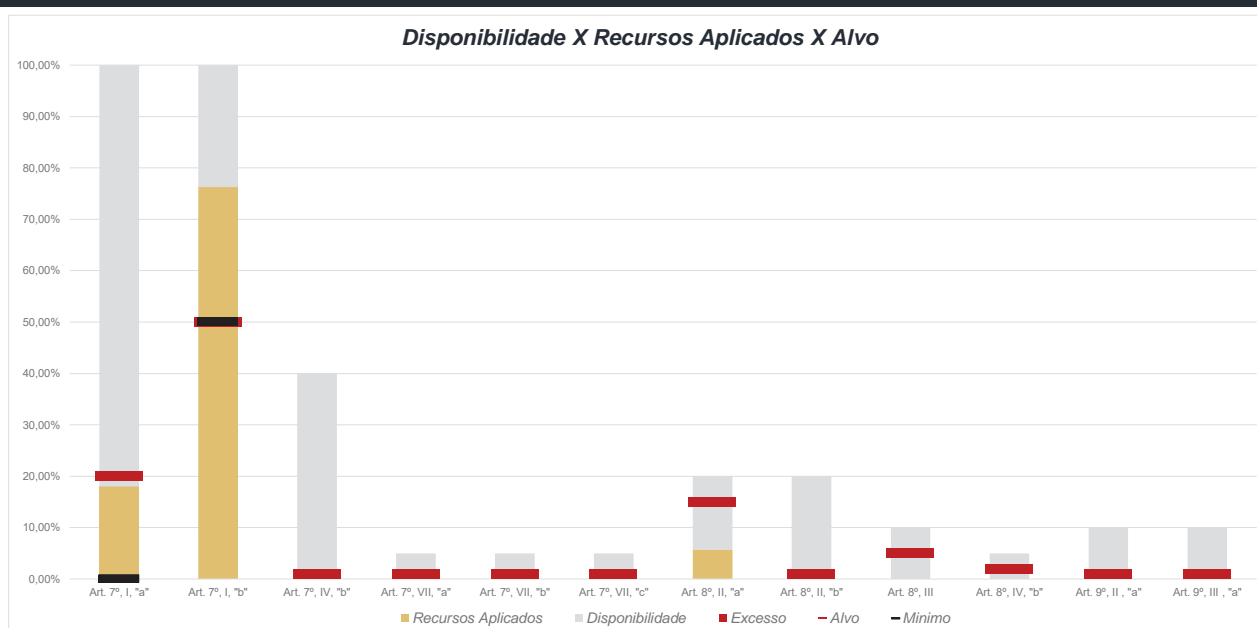
Fundos	Saldo no Mês	Limite do RPPS	Regularidade
<b>Renda Fixa</b>	<b>39.507.724,83</b>	<b>94,28%</b>	<b>100%</b>
<b>Art. 7º, I, "a" - Títulos Públicos Federais - SELIC</b>	<b>7.532.699,32</b>	<b>17,98%</b>	<b>100%</b>
NTN-B 2045	7.532.699,32	17,98%	
<b>Art. 7º, I, "b" - FI (100% TPF) - IMA ou IDKA</b>	<b>31.975.025,51</b>	<b>76,31%</b>	<b>100%</b>
BB IRF-M 1 TÍTULOS PÚBLICOS FIC RENDA FIXA PREVIDENCIÁRIO	4.939.533,34	11,79%	
BB IRF-M 1 TÍTULOS PÚBLICOS FIC RENDA FIXA PREVIDENCIÁRIO	179.864,01	0,43%	
BB IDKA 2 TÍTULOS PÚBLICOS FI RENDA FIXA PREVIDENCIÁRIO	6.537.377,12	15,60%	
CAIXA BRASIL IDKA IPCA 2A TÍTULOS PÚBLICOS FI RENDA FIXA LP	15.911.841,88	37,97%	
CAIXA BRASIL IRF-M 1 TÍTULOS PÚBLICOS FI RENDA FIXA	29.686,65	0,07%	
ITAÚ IDKA 2 IPCA FIC RENDA FIXA	4.376.722,51	10,44%	
<b>Renda Variável e Investimentos Estruturados</b>	<b>2.395.948,12</b>	<b>5,72%</b>	<b>30%</b>
<b>Art. 8º, II, "a" - FIA - Fundo de Ações</b>	<b>2.395.948,12</b>	<b>5,72%</b>	<b>20%</b>
ITAÚ INSTITUCIONAL PHOENIX FIC AÇÕES	899.114,24	2,15%	
ITAÚ MOMENTO 30 FIC AÇÕES	1.496.833,88	3,57%	
<b>Aplicações Imóveis</b>	<b>41.903.672,95</b>	<b>98,96%</b>	
<b>Art. 3º - Integralização em Imóveis</b>	<b>415.000,00</b>	<b>0,98%</b>	
Lote 01	130.000,00	0,31%	
Lote 02	80.000,00	0,19%	
Lote 19	75.000,00	0,18%	
Lote 20	130.000,00	0,31%	
<b>Conta Corrente</b>	<b>26.155,46</b>	<b>0,06%</b>	
<b>CARTEIRA</b>	<b>42.344.828,41</b>	<b>100,00%</b>	

### Disponibilidade 3.922



## Limites Resolução 3.922

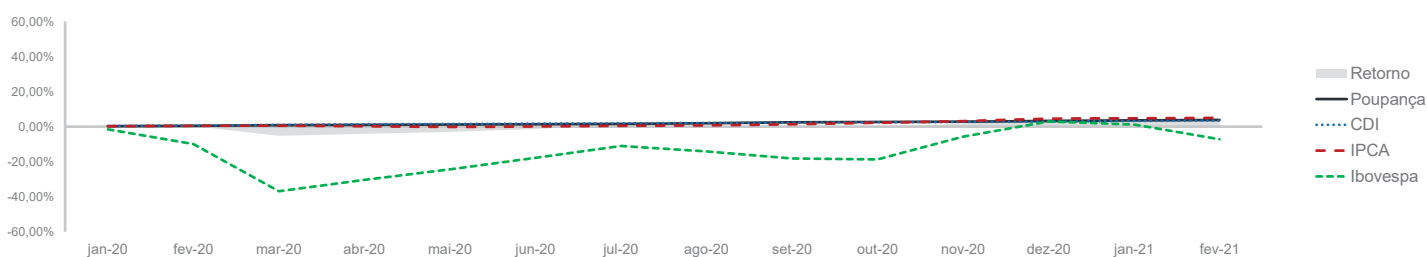
Fundos	Porcentagem do RPPS	Limite	Limite Individual	Política de Investimentos		
				Limite Mínimo	Alvo	Limite Máximo
<b>Renda Fixa</b>	<b>94,28%</b>	<b>100%</b>				
Art. 7º, I, "a" - Títulos Públicos Federais - SELIC	17,98%	100%	-	0%	20%	100%
Art. 7º, I, "b" - FI (100% TPF) - IMA ou IDKA	76,31%	100%	-	50%	50%	100%
Art. 7º, I, "c" - FI (100% TPF) - Bolsa de Valores	0,00%	100%	-	0%	0%	100%
Art. 7º, II - Compromissadas	0,00%	5%	-	0%	0%	5%
Art. 7º, III, "a" - FI Referenciado RF ou RF - IMA ou IDKA	0,00%	60%	20%	0%	0%	60%
Art. 7º, III, "b" - FI de Índices RF - IMA ou IDKA	0,00%	60%	20%	0%	0%	60%
Art. 7º, IV, "a" - FI Referenciado RF ou RF	0,00%	40%	20%	0%	0%	40%
Art. 7º, IV, "b" - FI de Índices RF	0,00%	40%	20%	0%	1%	40%
Art. 7º, V, "b" - LIG - Letras Imobiliárias Garantidas	0,00%	20%	250 mil	0%	0%	40%
Art. 7º, VI, "a" - CDB - Certificado de Depósito Bancário	0,00%	15%	250 mil	0%	0%	20%
Art. 7º, VI, "b" - Poupança	0,00%	15%	250 mil	0%	0%	15%
Art. 7º, VII, "a" - FIDC - Sênior	0,00%	5%	-	0%	1%	5%
Art. 7º, VII, "b" - FI Crédito Privado - Aberto	0,00%	5%	-	0%	1%	5%
Art. 7º, VII, "c" - FI Debêntures	0,00%	5%	-	0%	1%	5%
<b>Renda Variável e Investimentos Estruturados</b>	<b>5,72%</b>	<b>30%</b>				
Art. 8º, I, "a" - FI Renda Variável	0,00%	30%	20%	0%	0%	30%
Art. 8º, I, "b" - FI de Índices de Renda Variável	0,00%	30%	20%	0%	0%	30%
Art. 8º, II, "a" - FIA - Fundo de Ações	5,72%	20%	-	0%	15%	20%
Art. 8º, II, "b" - FI de Índices de Renda Variável	0,00%	20%	-	0%	1%	20%
Art. 8º, III - FI Multimercado - FIM	0,00%	10%	-	0%	5%	10%
Art. 8º, IV, "a" - FI em Participações - FIP	0,00%	5%	-	0%	1%	5%
Art. 8º, IV, "b" - FI Imobiliário - FII	0,00%	5%	-	0%	2%	5%
Art. 8º, IV, "c" - Mercado de Acesso	0,00%	5%	-	0%	0%	5%
<b>Investimento no Exterior</b>	<b>0,00%</b>	<b>10%</b>				
Art. 9º, I, "a" - Renda Fixa - Dívida Externa	0,00%	10%	-	0%	0%	10%
Art. 9º, II, "a" - Investimento no Exterior	0,00%	10%	-	0%	1%	10%
Art. 9º, III, "a" - Ações - BDR Nível I	0,00%	10%	-	0%	1%	10%
<b>Aplicações</b>	<b>98,96%</b>					
<b>Imóveis</b>	<b>0,98%</b>					
<b>Conta Corrente</b>	<b>0,06%</b>					
<b>Carteira</b>	<b>100,00%</b>					



Pode-se observar a rentabilidade dos principais índices do mercado financeiro que influenciam diretamente na rentabilidade dos ativos que o Instituto de Previdência e Assistência dos Servidores do Município de Acreúna aloca seus recursos. Também é possível verificar o histórico de rentabilidade dos fundos de investimentos da carteira.

## Indicadores

	IRF-M	IRF-M 1	CDI	IMA-B	IDKA 2	Poupança	IPCA	Ibovespa	Dólar	Selic	IPCA + 5,40%
2020	6,69%	3,84%	2,75%	6,41%	8,63%	3,28%	4,52%	2,92%	28,93%	2,00%	10,16%
mar-20	-0,11%	0,60%	0,34%	-6,97%	-1,21%	0,24%	0,07%	-29,90%	15,56%	3,75%	0,51%
abr-20	1,15%	0,45%	0,28%	1,31%	0,57%	0,22%	-0,31%	10,25%	4,39%	3,75%	0,13%
mai-20	1,42%	0,42%	0,24%	1,52%	1,75%	0,22%	-0,38%	8,57%	-0,01%	3,00%	0,06%
jun-20	0,79%	0,28%	0,21%	2,05%	0,99%	0,17%	0,26%	8,76%	0,92%	2,25%	0,70%
jul-20	1,08%	0,24%	0,19%	4,39%	0,94%	0,13%	0,36%	8,27%	-4,98%	2,25%	0,80%
ago-20	-0,75%	0,12%	0,16%	-1,80%	1,03%	0,50%	0,24%	-3,44%	5,15%	2,00%	0,68%
set-20	-0,56%	0,15%	0,16%	-1,51%	0,02%	0,50%	0,64%	-4,80%	3,10%	2,00%	1,08%
out-20	-0,33%	0,16%	0,16%	0,21%	0,04%	0,12%	0,86%	-0,69%	2,32%	2,00%	1,30%
nov-20	0,36%	0,23%	0,15%	2,00%	1,25%	0,12%	0,89%	15,90%	-7,63%	2,00%	1,33%
dez-20	1,95%	0,31%	0,16%	4,85%	1,73%	0,50%	1,35%	9,30%	-2,53%	2,00%	1,80%
jan-21	-0,80%	0,04%	0,15%	-0,85%	0,15%	0,12%	0,25%	-3,32%	5,37%	2,00%	0,69%
fev-21	-1,18%	0,04%	0,13%	-1,52%	-0,48%	0,12%	0,86%	-4,37%	0,99%	2,00%	1,30%
12 meses	3,01%	3,08%	2,36%	3,17%	6,95%	2,98%	5,20%	5,63%	22,93%	-	10,88%
2021	-1,97%	0,08%	0,28%	-2,36%	-0,33%	0,23%	1,11%	-7,55%	6,42%	2,00%	2,00%



## Rentabilidade

Fundos	2020	12 meses	dez/20	jan/21	fev/21	2021
<b>Renda Fixa</b>						
Art. 7º, I, "a" - Títulos Públicos Federais - SELIC						
NTN-B 2045	3,89%	3,95%	7,81%	-1,56%	-1,87%	-3,40%
Art. 7º, I, "b" - FI (100% TPF) - IMA ou IDKA						
BB IRF-M 1 TÍTULOS PÚBLICOS FIC RENDA FIXA PREVIDENCIÁRIO	3,47%	2,71%	0,31%	0,03%	0,004%	0,04%
BB IDKA 2 TÍTULOS PÚBLICOS FI RENDA FIXA PREVIDENCIÁRIO	7,92%	6,43%	1,53%	0,18%	-0,55%	-0,37%
CAIXA BRASIL IDKA IPCA 2A TÍTULOS PÚBLICOS FI RENDA FIXA LP	8,03%	6,48%	1,65%	0,13%	-0,53%	-0,39%
CAIXA BRASIL IRF-M 1 TÍTULOS PÚBLICOS FI RENDA FIXA	3,63%	2,87%	0,28%	0,03%	0,02%	0,04%
ITAÚ IDKA 2 IPCA FIC RENDA FIXA	8,07%	6,39%	1,66%	0,11%	-0,53%	-0,42%
<b>Renda Variável</b>						
Art. 8º, II, "a" - FIA - Fundo de Ações						
ITAÚ INSTITUCIONAL PHOENIX FIC AÇÕES	-21,23%	-20,50%	7,97%	-2,91%	-4,30%	-7,08%
ITAÚ MOMENTO 30 FIC AÇÕES	5,24%	5,25%	8,40%	-2,04%	-3,68%	-5,65%
<b>Imóveis</b>						
Art. 3º - Integralização em Imóveis						
Lote 01						
Lote 02						
Lote 19						
Lote 20						

## Setor Externo

Em fevereiro os mercados seguiram voláteis, com bons desempenhos dos países desenvolvidos e de commodities.

No início do mês, os ativos de risco tiveram movimentos de alta impulsionados pela aceleração das campanhas de vacinação ao redor do mundo.



A segunda metade do mês foi marcada por uma rápida elevação das taxas de juros das principais economias do mundo, principalmente nos EUA. Esse movimento desacelerou os movimentos de alta nos mercados desenvolvidos e gerou perdas em países emergentes.

Os membros do Federal Reserve não demonstraram preocupação com o movimento de juros, considerando que refletem uma perspectiva melhor de crescimento.

Nos Estados Unidos, o governo optou por utilizar o processo de reconciliação do orçamento para aprovar o novo pacote de estímulo fiscal. Isso possibilita a sua aprovação por maioria simples no Senado e aumenta a expectativa quanto ao tamanho do pacote.

Quanto à pandemia, o ritmo de vacinação continua crescente e os números de novos casos e hospitalizações caíram de forma rápida, permitindo maior relaxamento das medidas restritivas em alguns estados. Com isso, dados sugerem aceleração da atividade.

Diferentemente dos EUA, o ritmo de vacinação segue lento na Europa. A dificuldade para

combater a disseminação de novas variantes do vírus fez com que as medidas restritivas fossem prolongadas.

## Brasil

No Brasil, os ativos domésticos tiveram performances inferiores quando comparados aos pares emergentes. Esse movimento foi ocasionado principalmente devido aos ruídos políticos e às elevadas chances de prorrogação do auxílio emergencial.

No aspecto político, o destaque do mês foi a demissão do presidente da Petrobras por Jair Bolsonaro em meio ao questionamento da política de preços da empresa.

Além do impacto direto na empresa, a demissão de Roberto Castello Branco fez com que a influência do Ministro da Economia, Paulo Guedes, fosse questionada. Nesse contexto, os gatilhos dentro da PEC Emergencial ganharam maior relevância.

No que diz respeito à inflação, continuou a se observar a dicotomia entre os componentes relacionados a serviços, que se encontram em patamares moderados, e os relacionados a bens, que seguem pressionados pela forte demanda e pelas altas do câmbio e commodities. Com isso, as expectativas de inflação continuaram se elevando e o ciclo de altas da taxa Selic deve se iniciar na próxima reunião do Copom.



O aumento de expectativas em torno da atuação do banco central, a abertura relevante das taxas de juros globais e a

elevação do prêmio de risco provocaram altas significativas nas taxas de juros locais.

## Mercado

O Ibovespa terminou o mês de fevereiro com queda de -4,37%, aos 111.035 pontos.

O CDI teve rentabilidade de +0,13% no mês, com acumulado de +2,41% em 12 meses. Pela cotação do Banco Central, Ptax 800, o real valorizou 0,99%, cotado a R\$ 5,5302.



O IRF-M 1 apresentou variação de 0,04%, com acumulado de 3,16% nos últimos 12 meses. O IMA-B variou -1,52% no mês, com acumulado de 2,33% em 12 meses e, por fim, o IDKa IPCA 2A rendeu -0,48% no mês, com acumulado de 6,99% nos últimos 12 meses.

*Reiter Ferreira Peroto*

SETE CAPITAL CONSULTORIA LTDA.  
CNPJ: 14.057.808/0001-10