

*Relatório de
Investimentos
Abril de 2021*



*Instituto de Previdência e
Assistência dos Servidores do
Município de Acreúna*

Ficha Cadastral Abril de 2021

Dados do Ente Federativo

Ente Federativo	Prefeitura Municipal de Acreúna
CNPJ	02.218.683/0001-83
Endereço	Av. São Felipe, nº 34
E-mail	administracao@acreuna.go.gov.br
Telefone	(64) 3645-8000
Prefeito	Edmar Oliveira Alves Neto
Início da Gestão	01/01/2017
E-mail	administracao@acreuna.go.gov.br

Dados da Unidade Gestora do RPPS do Município de Acreúna

Unidade Gestora	Instituto de Previdência e Assistência dos Servidores do Município de Acreúna
Nome Fantasia	IPASMA
CNPJ	05.054.229/0001-22
Endereço	Av. Corumbá, Qd. 63-C, Lt. 1/2
CEP	75960-000
Telefone	(64) 3645-1538
E-mail	ipasma@ipasma.go.gov.br

Representante Legal	Allex Mendes Bandeira	Gestor de Recursos	Allex Mendes Bandeira
Cargo	Diretor	Cargo	Gestor(a)
Início da Gestão	11/01/2019	Início da Gestão	09/01/2019
E-mail	contato@acreuna.com.br	E-mail	ipasma@ipasma.go.gov.br
Telefone	064-99986-8330	Telefone	(64) 3645-1538
Certificação	ANBIMA CPA 10	Certificação	ANBIMA CPA 10
Validade	23/04/2021	Validade	30/04/2021

Membros da Unidade Gestora do RPPS do Município de Acreúna

Conselho Curador

Flavia Lemes Franco
Leandro Ferreira Dos Santos
JOSÉ EVARISTO CARDOSO JÚNIOR
LEONARDO MARCONI SIQUEIRA PONTES
APARECIDO DOS SANTOS LIMA
MONIZE DE OLIVEIRA DUTRA
MAYSA CALDEIRA DOS SANTOS
JOSE ANTÔNIO DUARTE DELFINO

Conselho de Fiscalização

RIVIA MONTEIRO RODOVALHO MARTINS
LUDMILA SOARES GALLO
MILENE MEIRE DE JESUS DA SILVA FERN
ELZENI ALVES DE SOUSA E SILVA
CICERA BASILIO DE LIMA

Comitê de Investimentos

Allex Mendes Bandeira
RICARDO PEREIRA BRITO
GUTIERREZ ALVES MACHADO

Atenção!

Qualquer alteração dos dados cadastrais como Prefeito, Gestor e membros dos Conselhos e Comitê, devem nos solicitar a Ficha Cadastral através do e-mail relatorio@setecapitalrpps.com.br aos cuidados da Equipe do Backoffice ou ligar no (62) 3924-6211 / (62) 3773-1606 e falar com a equipe do Backoffice.

Com quem falar na Consultoria?

Departamento Backoffice | e-mail: relatorio@setecapitalrpps.com.br | (62) 3924-6211

Assuntos: Relatórios, APR, ATA's, DAIR e Declaração de Veracidade

Responsável depto.: Alexandre Veiga Tel Ramal.: (62) 3773-1605
Responsável pelo RPPS: Alexandre Veiga Tel Ramal.: (62) 3773-1605

Departamento de Investimentos | e-mail: comercial@setecapitalrpps.com.br | (62) 3924-6211

Assunto: Orientação de Aplicação e Resgate, Notificações e Diligência, Análises de Carteiras e Fundos de Investimentos e Cenário Macro Econômico

Responsável Téc.: Reiter Peixoto Tel Ramal.: (62) 3773-1634
Consultor Interno: Amanda Oliveira Tel Ramal.: (62) 3773-1628

Departamento Financeiro | e-mail: financeiro@setecapitalrpps.com.br | (62) 3924-6211

Assunto: Emissão de NF e Boletos e Agendamento de Reuniões presenciais

Responsável: Keity Tel Ramal.: (62) 3773-1618

Departamento Compliance | e-mail: compliance@setecapitalrpps.com.br | (62) 3924-6211

Assunto: Controle Interno de Normas e Condutas interno e externo

Responsável: Thales Tel Ramal.: (62) 3773-1620

Departamento Licitação e Contratos | e-mail: licitacao@setecapitalrpps.com.br | (62) 3924-6211

Assunto: Licitações, Documentos da empresa, sócios e demais e formalização de contratos

Responsável: Daniella Nielsen Tel Ramal.: (62) 3773-1614

Departamento Serviço Atendimento ao Cliente - SAC | e-mail: contato@setecapitalrpps.com.br | (62) 3924-6211

Assunto: Atendimento ao Cliente

Responsável: Viviane Vieira Tel Ramal.: (62) 3773-1632

Departamento Educacional | e-mail: contato@jornadaeducacional.com.br | (62) 3924-6211

Assunto: Cursos de Capacitação

Responsável: Viviane Vieira Tel Ramal.: (62) 3773-1632
Responsável: Amanda Rocha Tel Ramal.: (62) 3773-1633

Abaixo é demonstrado a rentabilidade mensal e acumulada da carteira de investimentos, assim como o retorno financeiro. O Instituto de Previdência e Assistência dos Servidores do Município de Acreúna obteve no mês de abril um retorno de R\$ 398.183,52, equivalente a 0,94%. Assim, no ano de 2021 acumulou-se um retorno de -R\$ 98.320,02 representando uma rentabilidade de -0,22%

Relatório de Risco:

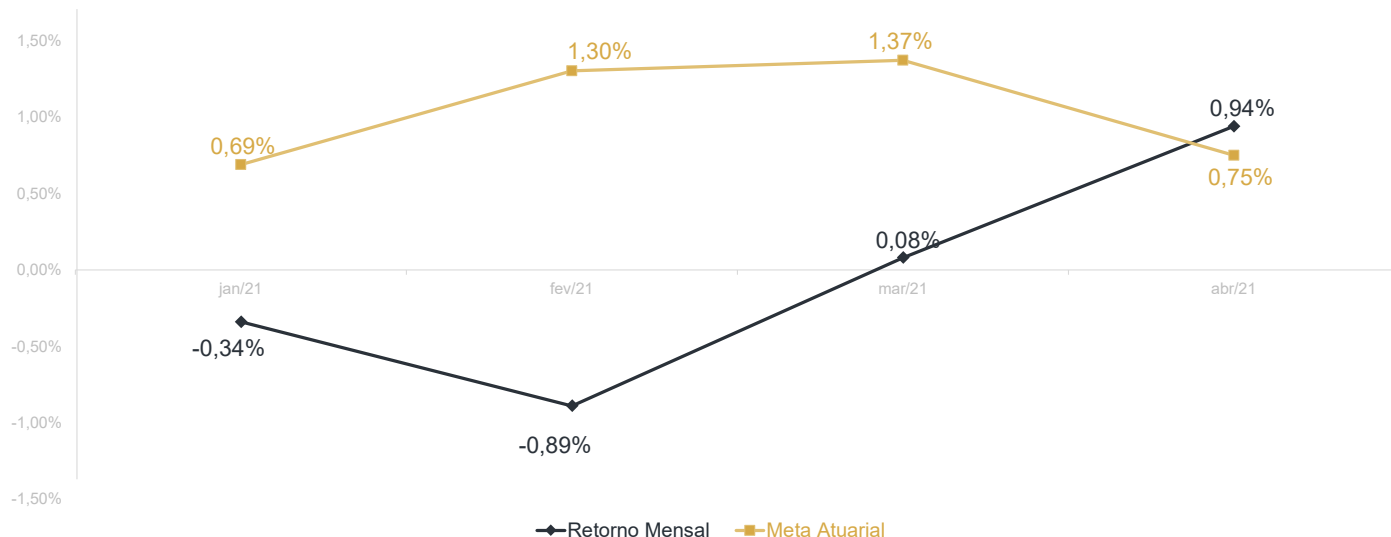
Performance Absoluta

	jan-21	fev-21	mar-21	abr-21	mai-21	jun-21
Carteira	-0,34%	-0,89%	0,08%	0,94%		
Retorno Financeiro	-142.501,23	-384.543,14	30.540,83	398.183,52		
Meta Atuarial	0,69%	1,30%	1,37%	0,75%		

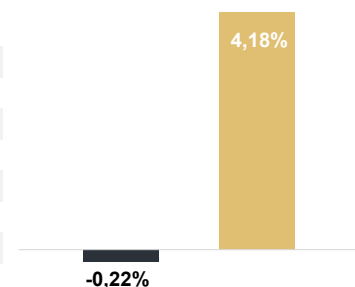
	jul-21	ago-21	set-21	out-21	nov-21	dez-21
Carteira						
Retorno Financeiro						
Meta Atuarial						

Retorno Mensal X Meta Atuarial Mensal

**Meta
IPCA + 5,40%**



Estatística		Consolidado - 2021	
Meses acima da Meta Atuarial:	1	Carteira	-0,22%
Meses abaixo da Meta Atuarial:	3	Retorno	-R\$ 98.320,02
Retorno Mensal Máximo	0,94% abr-21	Meta	4,18%
Retorno Mensal Médio	-0,05%	Meta Atuarial	IPCA + 5,40%
Retorno Mensal Mínimo	-0,89% fev-21	Retorno 2020	R\$1.712.552,35
		Retorno 2019	R\$5.118.773,51
		Retorno 2018	R\$2.975.134,48
		Retorno 2017	R\$3.492.030,69



No extrato consolidado é exibido o detalhamento da carteira de investimentos do Instituto de Previdência e Assistência dos Servidores do Município de Acreúna durante o exercício de 2021, assim como suas movimentações e realocações do período. No mês de abril observou-se o total de R\$ 707.661,95 em aplicações e o total de -R\$ 706.925,25 em resgates.

Extrato Consolidado

Acreúna

Abril de 2021

jan/21

Aplicações	Cc vinculada	Financeiro Inicial	Aplicação	Resgate	Amortização	Rendimento	Rent. %	Total
NTN-B 2045		7.797.635,57				-121.519,71	-1,56%	7.676.115,86
BB IRF-M 1 TÍTULOS PÚBLICOS FIC RENDA FIXA PREVIDENCIÁRIO	Ag. 116-3 cc 8556-1	4.685.559,47	610.628,37	-613.550,85		1.423,47	0,03%	4.684.060,46
BB IRF-M 1 TÍTULOS PÚBLICOS FIC RENDA FIXA PREVIDENCIÁRIO	Ag. 116-3 cc 16141-1	262.091,80		-39.452,38		73,63	0,03%	222.713,05
BB IDKA 2 TÍTULOS PÚBLICOS FI RENDA FIXA PREVIDENCIÁRIO	Ag. 116-3 cc 8556-1	6.561.801,35				11.613,78	0,18%	6.573.415,13
CAIXA BRASIL IDKA IPCA 2A TÍTULOS PÚBLICOS FI RENDA FIXA LP	Ag. 4671 cc 7-7	15.974.609,66				21.344,64	0,13%	15.995.954,30
CAIXA BRASIL IRF-M 1 TÍTULOS PÚBLICOS FI RENDA FIXA	Ag. 4671 cc 5-0	29.673,80				7,49	0,03%	29.681,29
ITAÚ IDKA 2 IPCA FIC RENDA FIXA	Ag. 4317 cc 05760-4	4.395.100,02				5.027,16	0,11%	4.400.127,18
ITAÚ INSTITUCIONAL PHOENIX FIC AÇÕES	Ag. 4317 cc 05760-4	967.628,49				-28.120,82	-2,91%	939.507,67
ITAÚ MOMENTO 30 FIC AÇÕES	Ag. 4317 cc 05760-4	1.586.416,99				-32.350,87	-2,04%	1.554.066,12
Aplicações		42.260.517,15						42.075.641,06
Imóveis		415.000,00						415.000,00
Lote 01		130.000,00						130.000,00
Lote 02		80.000,00						80.000,00
Lote 19		75.000,00						75.000,00
Lote 20		130.000,00						130.000,00
Conta Corrente		27.513,62						31.588,21
Caixa 5-0		70,50						70,50
Caixa 7-7		0,00						0,00
Caixa 4-2		23.146,62						22.885,95
Itaú 5760-4		0,00						0,00
Bradesco 12885-6		104,03						104,03
Banco do Brasil 8100-0		2.803,15						6.531,63
Banco do Brasil 8556-1		0,00						0,00
Banco do Brasil 16141-1		1.389,32						1.996,10
Final		42.703.030,77	610.628,37	-653.003,23	0,00	-142.501,23	-0,34%	42.522.229,27

fev/21

Aplicações	Cc vinculada	Financeiro Inicial	Aplicação	Resgate	Amortização	Rendimento	Rent. %	Total
NTN-B 2045		7.676.115,86				-143.416,54	0,00%	7.532.699,32
BB IRF-M 1 TÍTULOS PÚBLICOS FIC RENDA FIXA PREVIDENCIÁRIO	Ag. 116-3 cc 8556-1	4.684.060,46	828.183,57	-572.740,66		29,97	0,004%	4.939.533,34
BB IRF-M 1 TÍTULOS PÚBLICOS FIC RENDA FIXA PREVIDENCIÁRIO	Ag. 116-3 cc 16141-1	222.713,05		-42.867,88		18,84	0,004%	179.864,01
BB IDKA 2 TÍTULOS PÚBLICOS FI RENDA FIXA PREVIDENCIÁRIO	Ag. 116-3 cc 8556-1	6.573.415,13				-36.038,01	-0,55%	6.537.377,12
CAIXA BRASIL IDKA IPCA 2A TÍTULOS PÚBLICOS FI RENDA FIXA LP	Ag. 4671 cc 7-7	15.995.954,30				-84.112,42	-0,53%	15.911.841,88
CAIXA BRASIL IRF-M 1 TÍTULOS PÚBLICOS FI RENDA FIXA	Ag. 4671 cc 5-0	29.681,29				5,36	0,02%	29.686,65
ITAÚ IDKA 2 IPCA FIC RENDA FIXA	Ag. 4317 cc 05760-4	4.400.127,18				-23.404,67	-0,53%	4.376.722,51
ITAÚ INSTITUCIONAL PHOENIX FIC AÇÕES	Ag. 4317 cc 05760-4	939.507,67				-40.393,43	-4,30%	899.114,24
ITAÚ MOMENTO 30 FIC AÇÕES	Ag. 4317 cc 05760-4	1.554.066,12				-57.232,24	-3,68%	1.496.833,88
Aplicações		42.075.641,06						41.903.672,95
Imóveis		415.000,00						415.000,00
Lote 01		130.000,00						130.000,00
Lote 02		80.000,00						80.000,00
Lote 19		75.000,00						75.000,00
Lote 20		130.000,00						130.000,00
Conta Corrente		31.588,21						26.155,46
Caixa 5-0		70,50						70,50
Caixa 7-7		0,00						0,00
Caixa 4-2		22.885,95						22.898,58
Itaú 5760-4		0,00						0,00
Bradesco 12885-6		104,03						104,03
Banco do Brasil 8100-0		6.531,63						1.993,74
Banco do Brasil 8556-1		0,00						0,00
Banco do Brasil 16141-1		1.996,10						1.088,61
FINAL		42.522.229,27	828.183,57	-615.608,54	0,00	-384.543,14	-0,89%	42.344.828,41

mar/21

Aplicações	Cc vinculada	Financeiro Inicial	Aplicação	Resgate	Amortização	Rendimento	Rent. %	Total
NTN-B 2045		7.532.699,32				-83.256,54	-1,11%	7.449.442,78
BB IRF-M 1 TÍTULOS PÚBLICOS FIC RENDA FIXA PREVIDENCIÁRIO	Ag. 116-3 cc 8556-1	4.939.533,34	706.743,29	-1.311.342,80		461,79	0,02%	4.335.395,62
BB IRF-M 1 TÍTULOS PÚBLICOS FIC RENDA FIXA PREVIDENCIÁRIO	Ag. 116-3 cc 16141-1	179.864,01	644.051,35	-46.952,38		13,03	0,02%	776.976,01
BB IDKA 2 TÍTULOS PÚBLICOS FI RENDA FIXA PREVIDENCIÁRIO	Ag. 116-3 cc 8556-1	6.537.377,12				24.189,93	0,37%	6.561.567,05
CAIXA BRASIL IDKA IPCA 2A TÍTULOS PÚBLICOS FI RENDA FIXA LP	Ag. 4671 cc 7-7	15.911.841,88				58.796,06	0,37%	15.970.637,94
CAIXA BRASIL IRF-M 1 TÍTULOS PÚBLICOS FI RENDA FIXA	Ag. 4671 cc 5-0	29.686,65				2,72	0,01%	29.689,37
ITAÚ IDKA 2 IPCA FIC RENDA FIXA	Ag. 4317 cc 05760-4	4.376.722,51				15.837,44	0,36%	4.392.559,95
ITAÚ INSTITUCIONAL PHOENIX FIC AÇÕES	Ag. 4317 cc 05760-4	899.114,24				32.163,76	3,58%	931.278,00
ITAÚ MOMENTO 30 FIC AÇÕES	Ag. 4317 cc 05760-4	1.496.833,88				-17.667,36	-1,18%	1.479.166,52
Aplicações		41.903.672,95						41.926.713,24
Imóveis		415.000,00						415.000,00
Lote 01		130.000,00						130.000,00
Lote 02		80.000,00						80.000,00
Lote 19		75.000,00						75.000,00
Lote 20		130.000,00						130.000,00
Conta Corrente		26.155,46						28.003,13
Caixa 5-0		70,50						70,50
Caixa 7-7		0,00						0,00
Caixa 4-2		22.898,58						23.047,87
Itaú 5760-4		0,00						0,00
Bradesco 12885-6		104,03						104,03
Banco do Brasil 8100-0		1.993,74						3.272,43
Banco do Brasil 8556-1		0,00						0,00
Banco do Brasil 16141-1		1.088,61						1.508,30
FINAL		42.344.828,41	1.350.794,64	-1.358.295,18	0,00	30.540,83	0,08%	42.369.716,37

abr/21

Aplicações	Cc vinculada	Financeiro Inicial	Aplicação	Resgate	Amortização	Rendimento	Rent. %	Total
NTN-B 2045		7.449.442,78				29.431,47	0,00%	7.478.874,25
BB IRF-M 1 TÍTULOS PÚBLICOS FIC RENDA FIXA PREVIDENCIÁRIO	Ag. 116-3 cc 8556-1	4.335.395,62	707.661,95	-639.031,74		11.736,86	0,24%	4.415.762,69
BB IRF-M 1 TÍTULOS PÚBLICOS FIC RENDA FIXA PREVIDENCIÁRIO	Ag. 116-3 cc 16141-1	776.976,01		-67.893,51		1.861,54	0,24%	710.944,04
BB IDKA 2 TÍTULOS PÚBLICOS FI RENDA FIXA PREVIDENCIÁRIO	Ag. 116-3 cc 8556-1	6.561.567,05				55.109,33	0,84%	6.616.676,38
CAIXA BRASIL IDKA IPCA 2A TÍTULOS PÚBLICOS FI RENDA FIXA LP	Ag. 4671 cc 7-7	15.970.637,94				162.687,10	1,02%	16.133.325,04
CAIXA BRASIL IRF-M 1 TÍTULOS PÚBLICOS FI RENDA FIXA	Ag. 4671 cc 5-0	29.689,37				83,86	0,28%	29.773,23
ITAÚ IDKA 2 IPCA FIC RENDA FIXA	Ag. 4317 cc 05760-4	4.392.559,95				44.829,17	1,02%	4.437.389,12
ITAÚ INSTITUCIONAL PHOENIX FIC AÇÕES	Ag. 4317 cc 05760-4	931.278,00				39.556,97	4,25%	970.834,97
ITAÚ MOMENTO 30 FIC AÇÕES	Ag. 4317 cc 05760-4	1.479.166,52				52.887,22	3,58%	1.532.053,74
Aplicações		41.926.713,24						42.325.633,46
Imóveis		130.000,00						415.000,00
Lote 01		130.000,00						130.000,00
Lote 02		80.000,00						80.000,00
Lote 19		75.000,00						75.000,00
Lote 20		130.000,00						130.000,00
Conta Corrente		28.003,13						25.397,60
Caixa 5-0		70,50						70,50
Caixa 7-7		0,00						0,00
Caixa 4-2		23.047,87						21.547,42
Itaú 5760-4		0,00						0,00
Bradesco 12885-6		104,03						104,03
Banco do Brasil 8100-0		3.272,43						2.397,11
Banco do Brasil 8556-1		0,00						0,00
Banco do Brasil 16141-1		1.508,30						1.278,54
FINAL		42.084.716,37	707.661,95	-706.925,25	0,00	398.183,52	0,94%	42.766.031,06

O Instituto de Previdência e Assistência dos Servidores do Município de Acreúna encerrou o mês de Abril com R\$ 42.766.031,06 em seu Patrimônio Líquido, representando um aumento de R\$ 396.314,69 com relação ao mês anterior e um aumento de R\$ 63.000,29 com relação ao exercício de 2020. Observando o histórico dos últimos doze meses, obteve um crescimento de 3,23%.

Evolução Patrimônio Líquido

Saldo inicial do ano (31/12/2020)	Evolução nos últimos 12 meses	Evolução em 2021
R\$ 42.703.030,77	3,23%	0,15%

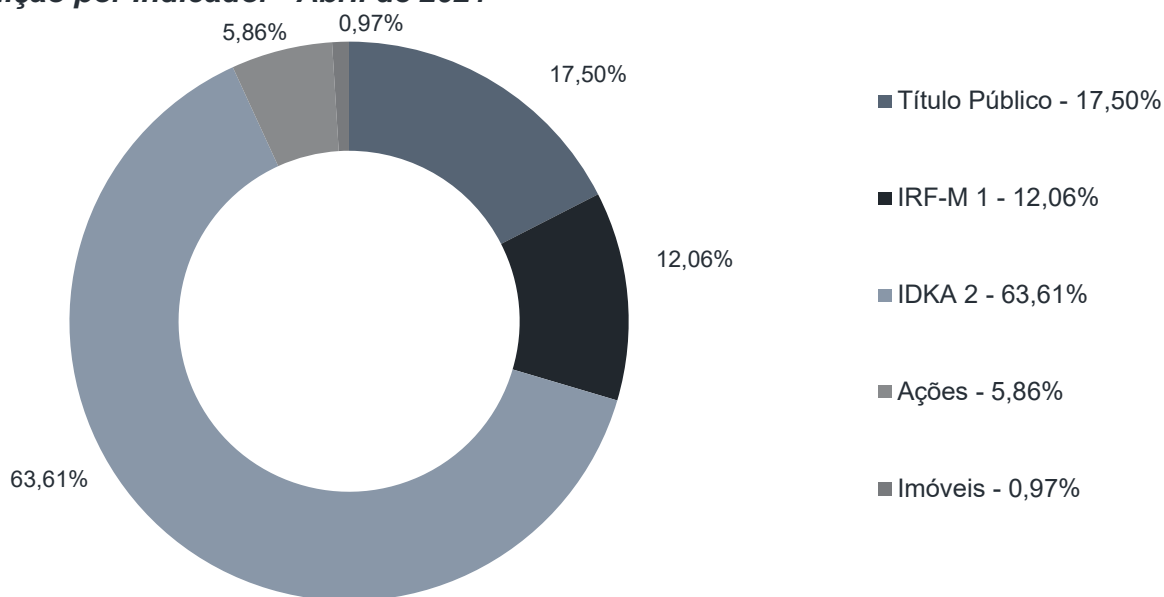
Jan	42.522.229,27	Fev	42.344.828,41	Mar	42.369.716,37	Abr	42.766.031,06
Mai		Jun		Jul		Ago	
Set		Out		Nov		Dez	



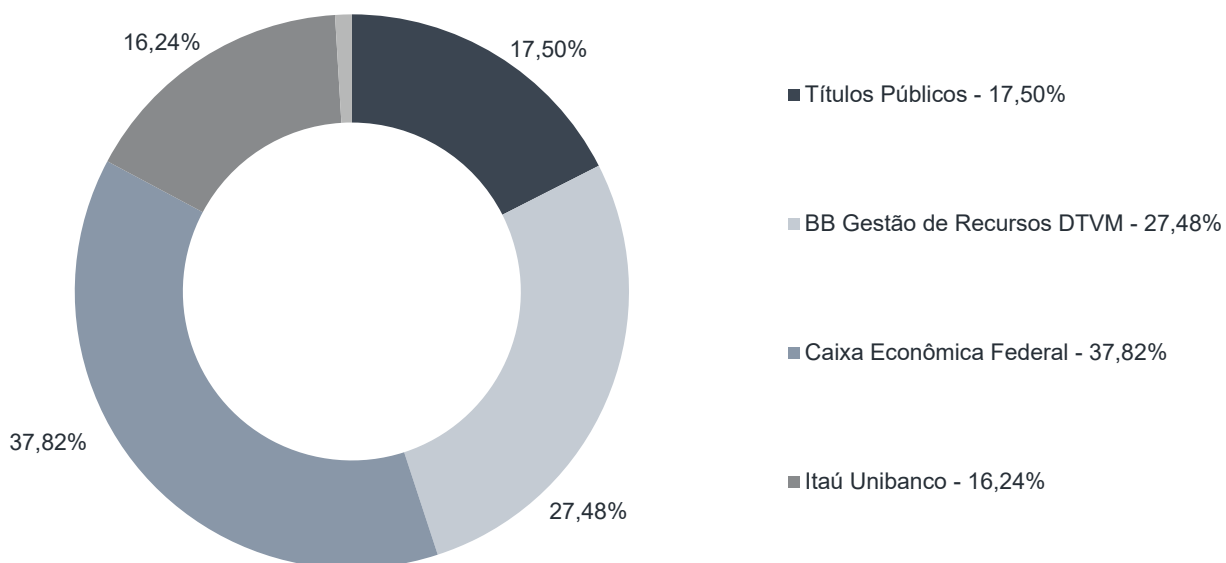
Durante o exercício de 2021, o Instituto de Previdência e Assistência dos Servidores do Município de Acreúna alocou seus recursos nos Fundos de Investimentos listados abaixo. É possível observar algumas de suas principais características técnicas como: gestão, taxa de administração, benchmark e período de liquidez para resgate.

Fundos	CNPJ	Gestão	Taxa de Administração	Benchmark	Resgate
NTN-B 2045	00.000.000/0000-01	Títulos Públicos	0,00%	Título Público	-
BB IRF-M 1 TÍTULOS PÚBLICOS FIC RENDA FIXA PREVIDENCIÁRIO	11.328.882/0001-35	BB Gestão de Recursos DTVM	0,10%	IRF-M 1	D+0
BB IDKA 2 TÍTULOS PÚBLICOS FI RENDA FIXA PREVIDENCIÁRIO	13.322.205/0001-35	BB Gestão de Recursos DTVM	0,20%	IDKA 2	D+1 du
CAIXA BRASIL IDKA IPCA 2A TÍTULOS PÚBLICOS FI RENDA FIXA LP	14.386.926/0001-71	Caixa Econômica Federal	0,20%	IDKA 2	D+0
CAIXA BRASIL IRF-M 1 TÍTULOS PÚBLICOS FI RENDA FIXA	10.740.670/0001-06	Caixa Econômica Federal	0,20%	IRF-M 1	D+0
ITAÚ IDKA 2 IPCA FIC RENDA FIXA	32.922.086/0001-04	Itaú Unibanco	0,18%	IDKA 2	D+1 du
ITAÚ INSTITUCIONAL PHOENIX FIC AÇÕES	23.731.629/0001-07	Itaú Unibanco	2,00%	Ações	D+23 du
ITAÚ MOMENTO 30 FIC AÇÕES	16.718.302/0001-30	Itaú Unibanco	2,50%	Ações	D+23 du
Imóveis	-	Imóveis	-	Imóveis	-

Distribuição por Indicador - Abril de 2021



Distribuição por Instituição - Abril de 2021

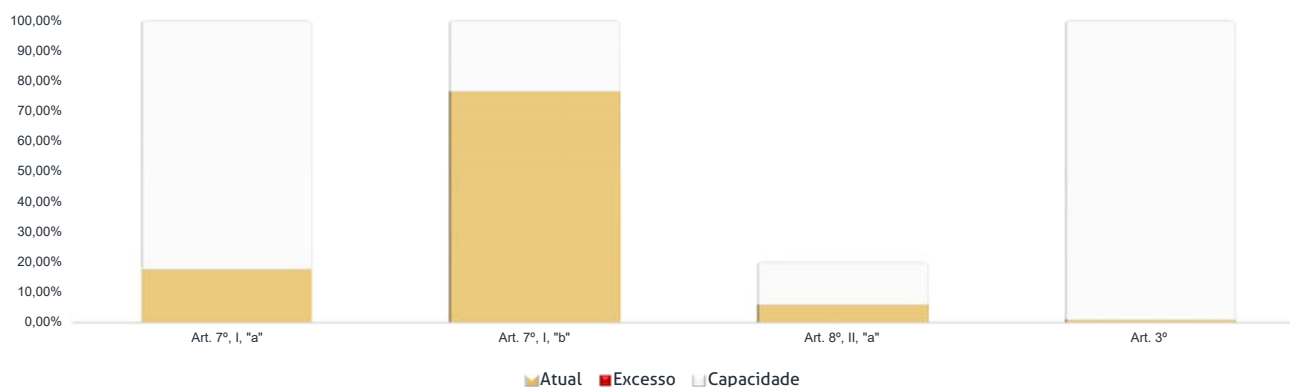


Os limites de alocação dos recursos do Instituto de Previdência e Assistência dos Servidores do Município de Acreúna seguem as diretrizes da Resolução CMN 3.922 de 25 de novembro de 2010, onde são classificados de acordo com o tipo de ativo e quando se tratando de fundos de investimento, de acordo com os ativos que compõem sua carteira. Sendo assim, o mesmo encontra-se devidamente enquadrado.

Limites Resolução 3.922

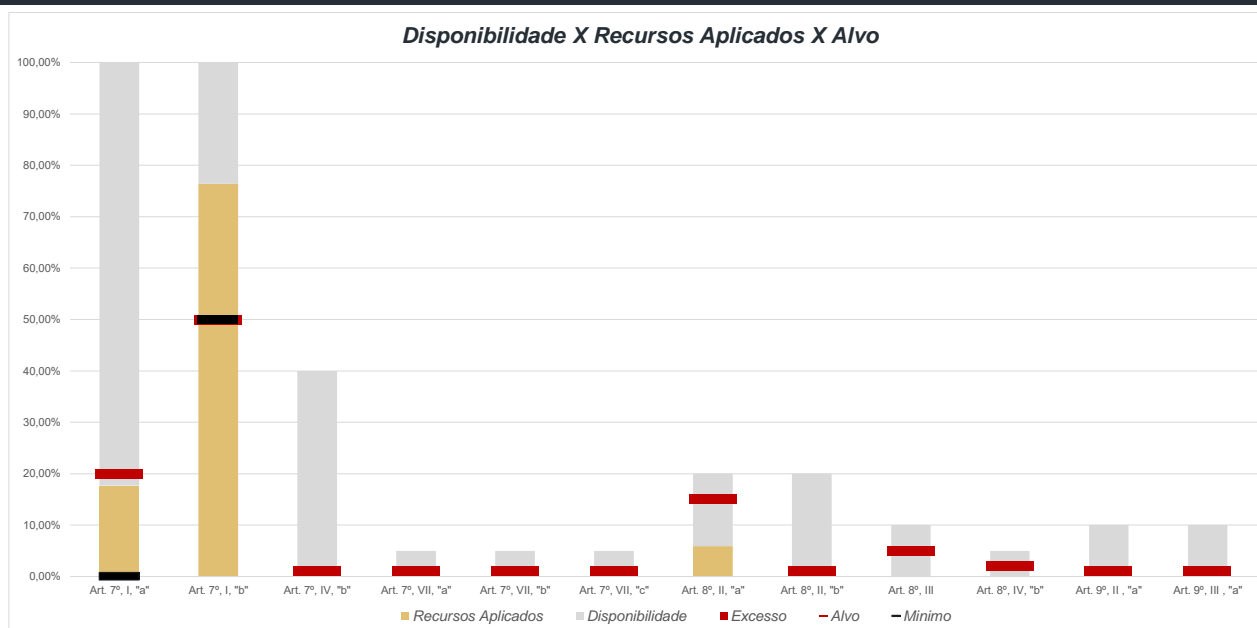
Fundos	Saldo no Mês	Limite do RPPS	Regularidade
Renda Fixa	39.822.744,75	94,09%	100%
Art. 7º, I, "a" - Títulos Públicos Federais - SELIC	7.478.874,25	17,67%	100%
NTN-B 2045	7.478.874,25	17,67%	
Art. 7º, I, "b" - FI (100% TPF) - IMA ou IDKA	32.343.870,50	76,42%	100%
BB IRF-M 1 TÍTULOS PÚBLICOS FIC RENDA FIXA PREVIDENCIÁRIO	4.415.762,69	10,43%	
BB IRF-M 1 TÍTULOS PÚBLICOS FIC RENDA FIXA PREVIDENCIÁRIO	710.944,04	1,68%	
BB IDKA 2 TÍTULOS PÚBLICOS FI RENDA FIXA PREVIDENCIÁRIO	6.616.676,38	15,63%	
CAIXA BRASIL IDKA IPCA 2A TÍTULOS PÚBLICOS FI RENDA FIXA LP	16.133.325,04	38,12%	
CAIXA BRASIL IRF-M 1 TÍTULOS PÚBLICOS FI RENDA FIXA	29.773,23	0,07%	
ITAÚ IDKA 2 IPCA FIC RENDA FIXA	4.437.389,12	10,48%	
Renda Variável e Investimentos Estruturados	2.502.888,71	5,91%	30%
Art. 8º, II, "a" - FIA - Fundo de Ações	2.502.888,71	5,91%	20%
ITAÚ INSTITUCIONAL PHOENIX FIC AÇÕES	970.834,97	2,29%	
ITAÚ MOMENTO 30 FIC AÇÕES	1.532.053,74	3,62%	
Aplicações	42.325.633,46	98,97%	
Imóveis	415.000,00	0,97%	
Art. 3º - Integralização em Imóveis	415.000,00	0,97%	
Lote 01	130.000,00	0,30%	
Lote 02	80.000,00	0,19%	
Lote 19	75.000,00	0,18%	
Lote 20	130.000,00	0,30%	
Conta Corrente	25.397,60	0,06%	
CARTEIRA	42.766.031,06	100,00%	

Disponibilidade 3.922



Limites Resolução 3.922

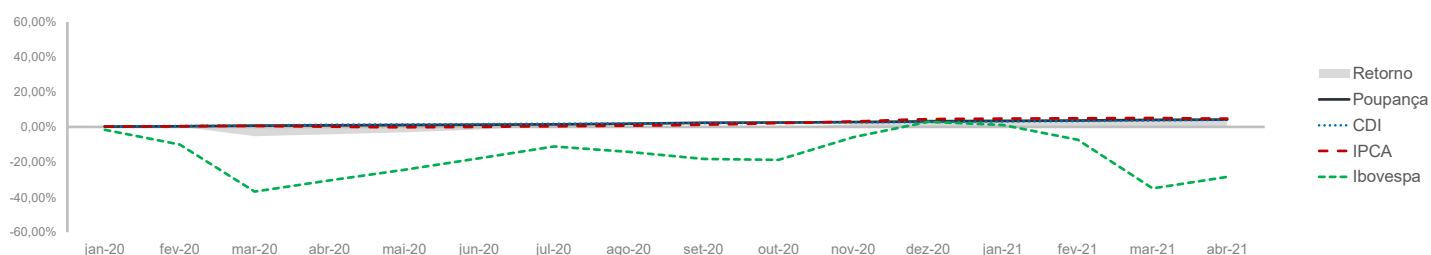
Fundos	Porcentagem do RPPS	Limite	Limite Individual	Política de Investimentos		
				Limite Mínimo	Alvo	Limite Máximo
Renda Fixa	94,09%	100%				
Art. 7º, I, "a" - Títulos Públicos Federais - SELIC	17,67%	100%	-	0%	20%	100%
Art. 7º, I, "b" - FI (100% TPF) - IMA ou IDKA	76,42%	100%	-	50%	50%	100%
Art. 7º, I, "c" - FI (100% TPF) - Bolsa de Valores	0,00%	100%	-	0%	0%	100%
Art. 7º, II - Compromissadas	0,00%	5%	-	0%	0%	5%
Art. 7º, III, "a" - FI Referenciado RF ou RF - IMA ou IDKA	0,00%	60%	20%	0%	0%	60%
Art. 7º, III, "b" - FI de Índices RF - IMA ou IDKA	0,00%	60%	20%	0%	0%	60%
Art. 7º, IV, "a" - FI Referenciado RF ou RF	0,00%	40%	20%	0%	0%	40%
Art. 7º, IV, "b" - FI de Índices RF	0,00%	40%	20%	0%	1%	40%
Art. 7º, V, "b" - LIG - Letras Imobiliárias Garantidas	0,00%	20%	250 mil	0%	0%	40%
Art. 7º, VI, "a" - CDB - Certificado de Depósito Bancário	0,00%	15%	250 mil	0%	0%	20%
Art. 7º, VI, "b" - Poupança	0,00%	15%	250 mil	0%	0%	15%
Art. 7º, VII, "a" - FIDC - Sênior	0,00%	5%	-	0%	1%	5%
Art. 7º, VII, "b" - FI Crédito Privado - Aberto	0,00%	5%	-	0%	1%	5%
Art. 7º, VII, "c" - FI Debêntures	0,00%	5%	-	0%	1%	5%
Renda Variável e Investimentos Estruturados	5,91%	30%				
Art. 8º, I, "a" - FI Renda Variável	0,00%	30%	20%	0%	0%	30%
Art. 8º, I, "b" - FI de Índices de Renda Variável	0,00%	30%	20%	0%	0%	30%
Art. 8º, II, "a" - FIA - Fundo de Ações	5,91%	20%	-	0%	15%	20%
Art. 8º, II, "b" - FI de Índices de Renda Variável	0,00%	20%	-	0%	1%	20%
Art. 8º, III - FI Multimercado - FIM	0,00%	10%	-	0%	5%	10%
Art. 8º, IV, "a" - FI em Participações - FIP	0,00%	5%	-	0%	1%	5%
Art. 8º, IV, "b" - FI Imobiliário - FII	0,00%	5%	-	0%	2%	5%
Art. 8º, IV, "c" - Mercado de Acesso	0,00%	5%	-	0%	0%	5%
Investimento no Exterior	0,00%	10%				
Art. 9º, I, "a" - Renda Fixa - Dívida Externa	0,00%	10%	-	0%	0%	10%
Art. 9º, II, "a" - Investimento no Exterior	0,00%	10%	-	0%	1%	10%
Art. 9º, III, "a" - Ações - BDR Nível I	0,00%	10%	-	0%	1%	10%
Aplicações	98,97%					
Imóveis	0,97%					
Conta Corrente	0,06%					
Carteira	100,00%					



Pode-se observar a rentabilidade dos principais índices do mercado financeiro que influenciam diretamente na rentabilidade dos ativos que o Instituto de Previdência e Assistência dos Servidores do Município de Acreúna aloca seus recursos. Também é possível verificar o histórico de rentabilidade dos fundos de investimentos da carteira.

Indicadores

	IRF-M	IRF-M 1	CDI	IMA-B	IDKA 2	Poupança	IPCA	Ibovespa	Dólar	Selic	IPCA + 5,40%
2020	6,69%	3,84%	2,75%	6,41%	8,63%	3,28%	4,52%	2,92%	28,93%	2,00%	10,16%
mai-20	1,42%	0,42%	0,24%	1,52%	1,75%	0,22%	-0,38%	8,57%	-0,01%	3,00%	0,06%
jun-20	0,79%	0,28%	0,21%	2,05%	0,99%	0,17%	0,26%	8,76%	0,92%	2,25%	0,70%
jul-20	1,08%	0,24%	0,19%	4,39%	0,94%	0,13%	0,36%	8,27%	-4,98%	2,25%	0,80%
ago-20	-0,75%	0,12%	0,16%	-1,80%	1,03%	0,50%	0,24%	-3,44%	5,15%	2,00%	0,68%
set-20	-0,56%	0,15%	0,16%	-1,51%	0,02%	0,50%	0,64%	-4,80%	3,10%	2,00%	1,08%
out-20	-0,33%	0,16%	0,16%	0,21%	0,04%	0,12%	0,86%	-0,69%	2,32%	2,00%	1,30%
nov-20	0,36%	0,23%	0,15%	2,00%	1,25%	0,12%	0,89%	15,90%	-7,63%	2,00%	1,33%
dez-20	1,95%	0,31%	0,16%	4,85%	1,73%	0,50%	1,35%	9,30%	-2,53%	2,00%	1,80%
jan-21	-0,80%	0,04%	0,15%	-0,85%	0,15%	0,12%	0,25%	-3,32%	5,37%	2,00%	0,69%
fev-21	-1,18%	0,04%	0,13%	-1,52%	-0,48%	0,12%	0,86%	-4,37%	0,99%	2,00%	1,30%
mar-21	-0,84%	0,04%	0,20%	-0,46%	0,29%	0,12%	0,93%	6,00%	3,02%	2,75%	1,37%
abr-21	0,84%	0,27%	0,21%	0,65%	1,35%	0,16%	0,31%	1,94%	-5,16%	2,75%	0,75%
12 meses	1,94%	2,33%	2,14%	9,67%	9,42%	2,79%	6,76%	47,69%	-0,43%	-	12,52%
2021	-1,98%	0,40%	0,69%	-2,17%	1,30%	0,51%	2,37%	-0,10%	3,98%	2,75%	4,18%



Rentabilidade

Fundos	2020	12 meses	fev/21	mar/21	abr/21	2021
Renda Fixa						
Art. 7º, I, "a" - Títulos Públicos Federais - SELIC						
NTN-B 2045	3,89%	15,92%	0,00%	0,00%	0,00%	0,00%
Art. 7º, I, "b" - FI (100% TPF) - IMA ou IDKA						
BB IRF-M 1 TÍTULOS PÚBLICOS FIC RENDA FIXA PREVIDENCIÁRIO	3,47%	1,94%	0,00%	0,02%	0,243%	0,30%
BB IDKA 2 TÍTULOS PÚBLICOS FI RENDA FIXA PREVIDENCIÁRIO	7,92%	9,19%	-0,55%	0,37%	0,84%	0,836%
CAIXA BRASIL IDKA IPCA 2A TÍTULOS PÚBLICOS FI RENDA FIXA LP	8,03%	9,09%	-0,53%	0,37%	1,02%	0,99%
CAIXA BRASIL IRF-M 1 TÍTULOS PÚBLICOS FI RENDA FIXA	3,63%	2,12%	0,02%	0,01%	0,28%	0,34%
ITAÚ IDKA 2 IPCA FIC RENDA FIXA	8,07%	9,03%	-0,53%	0,36%	1,02%	0,96%
Renda Variável						
Art. 8º, II, "a" - FIA - Fundo de Ações						
ITAÚ INSTITUCIONAL PHOENIX FIC AÇÕES	-21,23%	35,30%	-4,30%	3,58%	4,25%	0,33%
ITAÚ MOMENTO 30 FIC AÇÕES	5,24%	40,82%	-3,68%	-1,18%	3,58%	-3,43%
Imóveis						
Art. 3º - Integralização em Imóveis						
Lote 01						
Lote 02						
Lote 19						
Lote 20						

Cenário Econômico | Abril/2021

Setor Externo

Os mercados ao redor do mundo seguiram em alta no mês, impulsionados pela reabertura da economia americana e pela aceleração do ritmo de vacinação na Europa.



Apesar do forte desempenho dos mercados, a retomada da economia mundial não ocorre de maneira equânime entre os países. Fortes elevações nos preços de *commodities* foram destaque durante o mês.

Abril também foi marcado por um aumento significativo de novos casos e mortes de Covid-19 na Índia.

Nos Estados Unidos, após uma pequena elevação no número de novos casos no início do mês, a trajetória de queda foi retomada. O ritmo de vacinação parece ter alcançado seu pico e uma parcela considerável da população adulta já está imunizada, o que possibilitou a continuação do processo de reabertura da economia.



O Federal Reserve manteve o discurso de que o progresso necessário para que haja redução do estímulo monetário atual.

No campo político, os novos pacotes de estímulo fiscal estão sendo negociados no congresso.

Na Europa, após um início conturbado, o ritmo de vacinação acelerou e as curvas de

contágio foram controladas após medidas restritivas. com acumulado de 9,53% nos últimos 12 meses.

Brasil

No Brasil, os ativos tiveram performance positiva no mês. No cenário político, o principal destaque foi a resolução do impasse a respeito do orçamento de 2021. A solução encontrada foi o veto parcial de emendas e despesas do executivo, além do bloqueio de 9 bilhões das despesas discricionárias.



No cenário econômico, os dados de inflação divulgados continuam pressionados. Assim, é esperado que o Copom mantenha o ritmo do processo de elevação dos juros.

O consenso de mercado é que, caso o quadro sanitário não consiga manter trajetória de melhora, é de se esperar que a pressão por mais auxílios emergenciais aumente.

Com a delicada situação das contas públicas, os desdobramentos políticos e econômicos merecem atenção especial.

Mercado

O Ibovespa terminou o mês de abril com alta de -1,94%, aos 118.893 pontos.

O CDI teve rentabilidade de +0,21% no mês, com acumulado de +2,15% em 12 meses. Pela cotação do Banco Central, Ptax 800, o real valorizou 5,16%, cotado a R\$ 5,4036.

O IRF-M 1 apresentou variação de 0,27%, com acumulado de 2,38% nos últimos 12 meses. O IMA-B variou 0,65% no mês, com acumulado de 9,94% em 12 meses e, por fim, o IDkA IPCA 2A rendeu 1,35% no mês,

Deider Ferreira Peixoto

SETE CAPITAL CONSULTORIA LTDA.
CNPJ: 14.057.808/0001-10