

*Relatório de  
Investimentos  
Maio de 2021*



*Instituto de Previdência e  
Assistência dos Servidores do  
Município de Acreúna*

## Ficha Cadastral Maio de 2021

### Dados do Ente Federativo

|                  |  |
|------------------|--|
| Ente Federativo  | <b>Prefeitura Municipal de Acreúna</b> |
| CNPJ             | <b>02.218.683/0001-83</b>              |
| Endereço         | <b>Av. São Felipe, nº 34</b>           |
| E-mail           | <b>administracao@acreuna.go.gov.br</b> |
| Telefone         | <b>(64) 3645-8000</b>                  |
| Prefeito         | <b>Claudiomar Contin Portugal</b>      |
| Início da Gestão | <b>01/01/2021</b>                      |
| E-mail           | <b>administracao@acreuna.go.gov.br</b> |

### Dados da Unidade Gestora do RPPS do Município de Acreúna

|                 |  |
|-----------------|--|
| Unidade Gestora | <b>Instituto de Previdência e Assistência dos Servidores do Município de Acreúna</b> |
| Nome Fantasia   | <b>IPASMA</b>  |
| CNPJ            | <b>05.054.229/0001-22</b>  |
| Endereço        | <b>Av. Corumbá, Qd. 63-C, Lt. 1/2</b>  |
| CEP             | <b>75960-000</b>   |
| Telefone        | <b>(64) 3645-1538</b>  |
| E-mail          | <b>ipasma@ipasma.go.gov.br</b>   |

|                     |                                 |                    |                                 |
|---------------------|---------------------------------|--------------------|---------------------------------|
| Representante Legal | <b>Gutierrez Alves Machado</b>  | Gestor de Recursos | <b>Gutierrez Alves Machado</b>  |
| Cargo               | <b>Gestor(a)</b>                | Cargo              | <b>Gestor(a)</b>                |
| Início da Gestão    | <b>01/04/2021</b>               | Início da Gestão   | <b>01/04/2021</b>               |
| E-mail              | <b>gr.agrimensura@gmail.com</b> | E-mail             | <b>gr.agrimensura@gmail.com</b> |
| Telefone            | <b>064-99967-9451</b>           | Telefone           | <b>064-99967-9451</b>           |
| Certificação        | <b>APIMEC CGRPPS</b>            | Certificação       | <b>APIMEC CGRPPS</b>            |
| Validade            | <b>31/08/2021</b>               | Validade           | <b>31/08/2021</b>               |

### Membros da Unidade Gestora do RPPS do Município de Acreúna

#### Conselho Curador

Ronaldo Ferreira Rodrigues  
Nádia Paula Arantes  
Ludmila Soares Gallo  
José Evaristo Cardoso Júnior  
Cláudia de Oliveira  
Gutierrez Alves Machado

#### Conselho de Fiscalização

Rívia Monteiro Rodvalho Martins  
Isabel Cristina Almeida Lima Gonçalves  
Adriano da Silva Moraes

#### Comitê de Investimentos

Alex Mendes Bandeira  
Ricardo Pereira Brito  
Gutierrez Alves Machado

### Atenção!

Qualquer alteração dos dados cadastrais como Prefeito, Gestor e membros dos Conselhos e Comitê, devem nos solicitar a Ficha Cadastral através do e-mail [relatorio@setecapitalrpps.com.br](mailto:relatorio@setecapitalrpps.com.br) aos cuidados da Equipe do Backoffice ou ligar no (62) 3924-6211 / (62) 3773-1606 e falar com a equipe do Backoffice.

## Com quem falar na Consultoria?

**Departamento Backoffice | e-mail: [relatorio@setecapitalrpps.com.br](mailto:relatorio@setecapitalrpps.com.br) | (62) 3924-6211**

**Assuntos: Relatórios, APR, ATA's, DAIR e Declaração de Veracidade**

Responsável depto.: Daniel Moreira Tel Ramal.: (62) 3773-1605  
Responsável pelo RPPS: Daniel Moreira Tel Ramal.: (62) 3773-1605

**Departamento de Investimentos | e-mail: [comercial@setecapitalrpps.com.br](mailto:comercial@setecapitalrpps.com.br) | (62) 3924-6211**

**Assunto: Orientação de Aplicação e Resgate, Notificações e Diligência, Análises de Carteiras e Fundos de Investimentos e Cenário Macro Econômico**

Responsável Téc.: Reiter Peixoto Tel Ramal.: (62) 3773-1634  
Consultor Interno: Amanda Oliveira Tel Ramal.: (62) 3773-1628

**Departamento Financeiro | e-mail: [financeiro@setecapitalrpps.com.br](mailto:financeiro@setecapitalrpps.com.br) | (62) 3924-6211**

**Assunto: Emissão de NF e Boletos e Agendamento de Reuniões presenciais**

Responsável: Keity Tel Ramal.: (62) 3773-1618

**Departamento Compliance | e-mail: [compliance@setecapitalrpps.com.br](mailto:compliance@setecapitalrpps.com.br) | (62) 3924-6211**

**Assunto: Controle Interno de Normas e Condutas interno e externo**

Responsável: Thales Tel Ramal.: (62) 3773-1620

**Departamento Licitação e Contratos | e-mail: [licitacao@setecapitalrpps.com.br](mailto:licitacao@setecapitalrpps.com.br) | (62) 3924-6211**

**Assunto: Licitações, Documentos da empresa, sócios e demais e formalização de contratos**

Responsável: Daniella Nielsen Tel Ramal.: (62) 3773-1614

**Departamento Serviço Atendimento ao Cliente - SAC | e-mail: [contato@setecapitalrpps.com.br](mailto:contato@setecapitalrpps.com.br) | (62) 3924-6211**

**Assunto: Atendimento ao Cliente**

Responsável: Viviane Vieira Tel Ramal.: (62) 3773-1632

**Departamento Educacional | e-mail: [contato@jornadaeducacional.com.br](mailto:contato@jornadaeducacional.com.br) | (62) 3924-6211**

**Assunto: Cursos de Capacitação**

Responsável: Viviane Vieira Tel Ramal.: (62) 3773-1632  
Responsável: Amanda Rocha Tel Ramal.: (62) 3773-1633

Abaixo é demonstrado a rentabilidade mensal e acumulada da carteira de investimentos, assim como o retorno financeiro. O Instituto de Previdência e Assistência dos Servidores do Município de Acreúna obteve no mês de maio um retorno de R\$ 339.014,11, equivalente a 1,21%. Assim, no ano de 2021 acumulou-se um retorno de R\$ 240.694,09 representando uma rentabilidade de 0,99%

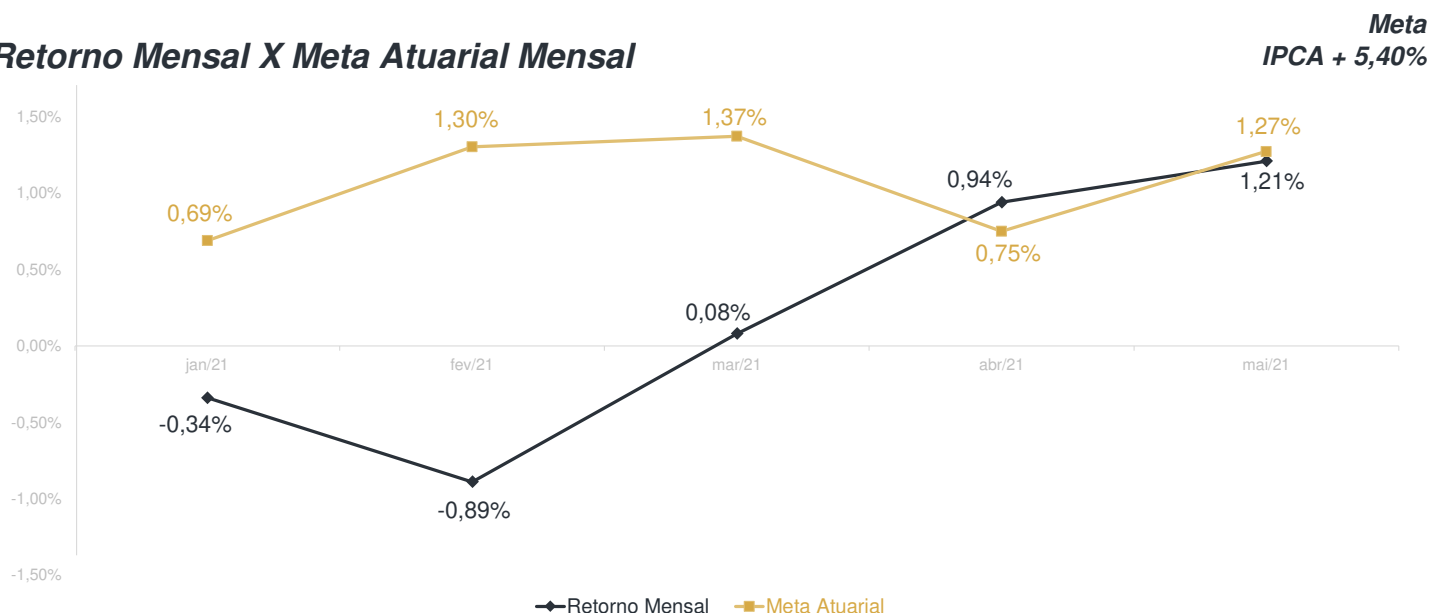
## Relatório de Risco:

### Performance Absoluta

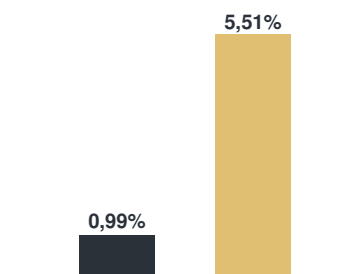
|                    | jan-21      | fev-21      | mar-21    | abr-21     | mai-21     | jun-21 |
|--------------------|-------------|-------------|-----------|------------|------------|--------|
| Carteira           | -0,34%      | -0,89%      | 0,08%     | 0,94%      | 1,21%      |        |
| Retorno Financeiro | -142.501,23 | -384.543,14 | 30.540,83 | 398.183,52 | 339.014,11 |        |
| Meta Atuarial      | 0,69%       | 1,30%       | 1,37%     | 0,75%      | 1,27%      |        |

|                    | jul-21 | ago-21 | set-21 | out-21 | nov-21 | dez-21 |
|--------------------|--------|--------|--------|--------|--------|--------|
| Carteira           |        |        |        |        |        |        |
| Retorno Financeiro |        |        |        |        |        |        |
| Meta Atuarial      |        |        |        |        |        |        |

### Retorno Mensal X Meta Atuarial Mensal



| Estatística                    | Consolidado - 2021 |                              |
|--------------------------------|--------------------|------------------------------|
| Meses acima da Meta Atuarial:  | 1                  | Carteira 0,99%               |
| Meses abaixo da Meta Atuarial: | 4                  | Retorno R\$ 240.694,09       |
| Retorno Mensal Máximo          | 1,21% mai-21       | Meta 5,51%                   |
| Retorno Mensal Médio           | 0,20%              | Meta Atuarial IPCA + 5,40%   |
| Retorno Mensal Mínimo          | -0,89% fev-21      | Retorno 2020 R\$1.712.552,35 |
|                                |                    | Retorno 2019 R\$5.118.773,51 |
|                                |                    | Retorno 2018 R\$2.975.134,48 |
|                                |                    | Retorno 2017 R\$3.492.030,69 |



No extrato consolidado é exibido o detalhamento da carteira de investimentos do Instituto de Previdência e Assistência dos Servidores do Município de Acreúna durante o exercício de 2021, assim como suas movimentações e realocações do período. No mês de maio observou-se o total de R\$ 883.341,75 em aplicações e o total de -R\$ 645.128,68 em resgates.

## Extrato Consolidado

Acreúna

Maio de 2021

jan/21

| Aplicações  | Cc vinculada         | Financeiro Inicial | Aplicação  | Resgate     | Amortização | Rendimento  | Rent. % | Total         |
|---|----------------------|--------------------|------------|-------------|-------------|-------------|---------|---------------|
| NTN-B 2045  |                      | 7.797.635,57       |            |             |             | -121.519,71 | -1,56%  | 7.676.115,86  |
| BB IRF-M 1 TÍTULOS PÚBLICOS FIC RENDA FIXA PREVIDENCIÁRIO   | Ag. 116-3 cc 8556-1  | 4.685.559,47       | 610.628,37 | -613.550,85 |             | 1.423,47    | 0,03%   | 4.684.060,46  |
| BB IRF-M 1 TÍTULOS PÚBLICOS FIC RENDA FIXA PREVIDENCIÁRIO   | Ag. 116-3 cc 16141-1 | 262.091,80         |            | -39.452,38  |             | 73,63       | 0,03%   | 222.713,05    |
| BB IDKA 2 TÍTULOS PÚBLICOS FI RENDA FIXA PREVIDENCIÁRIO     | Ag. 116-3 cc 8556-1  | 6.561.801,35       |            |             |             | 11.613,78   | 0,18%   | 6.573.415,13  |
| CAIXA BRASIL IDKA IPCA 2A TÍTULOS PÚBLICOS FI RENDA FIXA LP | Ag. 4671 cc 7-7      | 15.974.609,66      |            |             |             | 21.344,64   | 0,13%   | 15.995.954,30 |
| CAIXA BRASIL IRF-M 1 TÍTULOS PÚBLICOS FI RENDA FIXA         | Ag. 4671 cc 5-0      | 29.673,80          |            |             |             | 7,49        | 0,03%   | 29.681,29     |
| ITAÚ IDKA 2 IPCA FIC RENDA FIXA                             | Ag. 4317 cc 05760-4  | 4.395.100,02       |            |             |             | 5.027,16    | 0,11%   | 4.400.127,18  |
| ITAÚ INSTITUCIONAL PHOENIX FIC AÇÕES                        | Ag. 4317 cc 05760-4  | 967.628,49         |            |             |             | -28.120,82  | -2,91%  | 939.507,67    |
| ITAÚ MOMENTO 30 FIC AÇÕES                                   | Ag. 4317 cc 05760-4  | 1.586.416,99       |            |             |             | -32.350,87  | -2,04%  | 1.554.066,12  |
| Aplicações  |                      | 42.260.517,15      |            |             |             |             |         | 42.075.641,06 |
| Imóveis   |                      | 415.000,00         |            |             |             |             |         | 415.000,00    |
| Lote 01   |                      | 130.000,00         |            |             |             |             |         | 130.000,00    |
| Lote 02   |                      | 80.000,00          |            |             |             |             |         | 80.000,00     |
| Lote 19   |                      | 75.000,00          |            |             |             |             |         | 75.000,00     |
| Lote 20   |                      | 130.000,00         |            |             |             |             |         | 130.000,00    |
| Conta Corrente  |                      | 27.513,62          |            |             |             |             |         | 31.588,21     |
| Caixa 5-0   |                      | 70,50              |            |             |             |             |         | 70,50         |
| Caixa 7-7   |                      | 0,00               |            |             |             |             |         | 0,00          |
| Caixa 4-2   |                      | 23.146,62          |            |             |             |             |         | 22.885,95     |
| Itaú 5760-4   |                      | 0,00               |            |             |             |             |         | 0,00          |
| Bradesco 12885-6  |                      | 104,03             |            |             |             |             |         | 104,03        |
| Banco do Brasil 8100-0                                      |                      | 2.803,15           |            |             |             |             |         | 6.531,63      |
| Banco do Brasil 8556-1                                      |                      | 0,00               |            |             |             |             |         | 0,00          |
| Banco do Brasil 16141-1                                     |                      | 1.389,32           |            |             |             |             |         | 1.996,10      |
| Final   |                      | 42.703.030,77      | 610.628,37 | -653.003,23 | 0,00        | -142.501,23 | -0,34%  | 42.522.229,27 |

fev/21

| Aplicações  | Cc vinculada         | Financeiro Inicial | Aplicação  | Resgate     | Amortização | Rendimento  | Rent. % | Total         |
|---|----------------------|--------------------|------------|-------------|-------------|-------------|---------|---------------|
| NTN-B 2045  |                      | 7.676.115,86       |            |             |             | -143.416,54 | -1,87%  | 7.532.699,32  |
| BB IRF-M 1 TÍTULOS PÚBLICOS FIC RENDA FIXA PREVIDENCIÁRIO   | Ag. 116-3 cc 8556-1  | 4.684.060,46       | 828.183,57 | -572.740,66 |             | 29,97       | 0,004%  | 4.939.533,34  |
| BB IRF-M 1 TÍTULOS PÚBLICOS FIC RENDA FIXA PREVIDENCIÁRIO   | Ag. 116-3 cc 16141-1 | 222.713,05         |            | -42.867,88  |             | 18,84       | 0,004%  | 179.864,01    |
| BB IDKA 2 TÍTULOS PÚBLICOS FI RENDA FIXA PREVIDENCIÁRIO     | Ag. 116-3 cc 8556-1  | 6.573.415,13       |            |             |             | -36.038,01  | -0,55%  | 6.537.377,12  |
| CAIXA BRASIL IDKA IPCA 2A TÍTULOS PÚBLICOS FI RENDA FIXA LP | Ag. 4671 cc 7-7      | 15.995.954,30      |            |             |             | -84.112,42  | -0,53%  | 15.911.841,88 |
| CAIXA BRASIL IRF-M 1 TÍTULOS PÚBLICOS FI RENDA FIXA         | Ag. 4671 cc 5-0      | 29.681,29          |            |             |             | 5,36        | 0,02%   | 29.686,65     |
| ITAÚ IDKA 2 IPCA FIC RENDA FIXA                             | Ag. 4317 cc 05760-4  | 4.400.127,18       |            |             |             | -23.404,67  | -0,53%  | 4.376.722,51  |
| ITAÚ INSTITUCIONAL PHOENIX FIC AÇÕES                        | Ag. 4317 cc 05760-4  | 939.507,67         |            |             |             | -40.393,43  | -4,30%  | 899.114,24    |
| ITAÚ MOMENTO 30 FIC AÇÕES                                   | Ag. 4317 cc 05760-4  | 1.554.066,12       |            |             |             | -57.232,24  | -3,68%  | 1.496.833,88  |
| Aplicações  |                      | 42.075.641,06      |            |             |             |             |         | 41.903.672,95 |
| Imóveis   |                      | 415.000,00         |            |             |             |             |         | 415.000,00    |
| Lote 01   |                      | 130.000,00         |            |             |             |             |         | 130.000,00    |
| Lote 02   |                      | 80.000,00          |            |             |             |             |         | 80.000,00     |
| Lote 19   |                      | 75.000,00          |            |             |             |             |         | 75.000,00     |
| Lote 20   |                      | 130.000,00         |            |             |             |             |         | 130.000,00    |
| Conta Corrente  |                      | 31.588,21          |            |             |             |             |         | 26.155,46     |
| Caixa 5-0   |                      | 70,50              |            |             |             |             |         | 70,50         |
| Caixa 7-7   |                      | 0,00               |            |             |             |             |         | 0,00          |
| Caixa 4-2   |                      | 22.885,95          |            |             |             |             |         | 22.898,58     |
| Itaú 5760-4   |                      | 0,00               |            |             |             |             |         | 0,00          |
| Bradesco 12885-6  |                      | 104,03             |            |             |             |             |         | 104,03        |
| Banco do Brasil 8100-0                                      |                      | 6.531,63           |            |             |             |             |         | 1.993,74      |
| Banco do Brasil 8556-1                                      |                      | 0,00               |            |             |             |             |         | 0,00          |
| Banco do Brasil 16141-1                                     |                      | 1.996,10           |            |             |             |             |         | 1.088,61      |
| FINAL   |                      | 42.522.229,27      | 828.183,57 | -615.608,54 | 0,00        | -384.543,14 | -0,89%  | 42.344.828,41 |

mar/21

| Aplicações  | Cc vinculada         | Financeiro Inicial | Aplicação    | Resgate       | Amortização | Rendimento | Rent. % | Total         |
|---|----------------------|--------------------|--------------|---------------|-------------|------------|---------|---------------|
| NTN-B 2045  |                      | 7.532.699,32       |              |               |             | -83.256,54 | -1,11%  | 7.449.442,78  |
| BB IRF-M 1 TÍTULOS PÚBLICOS FIC RENDA FIXA PREVIDENCIÁRIO   | Ag. 116-3 cc 8556-1  | 4.939.533,34       | 706.743,29   | -1.311.342,80 |             | 461,79     | 0,02%   | 4.335.395,62  |
| BB IRF-M 1 TÍTULOS PÚBLICOS FIC RENDA FIXA PREVIDENCIÁRIO   | Ag. 116-3 cc 16141-1 | 179.864,01         | 644.051,35   | -46.952,38    |             | 13,03      | 0,02%   | 776.976,01    |
| BB IDKA 2 TÍTULOS PÚBLICOS FI RENDA FIXA PREVIDENCIÁRIO     | Ag. 116-3 cc 8556-1  | 6.537.377,12       |              |               |             | 24.189,93  | 0,37%   | 6.561.567,05  |
| CAIXA BRASIL IDKA IPCA 2A TÍTULOS PÚBLICOS FI RENDA FIXA LP | Ag. 4671 cc 7-7      | 15.911.841,88      |              |               |             | 58.796,06  | 0,37%   | 15.970.637,94 |
| CAIXA BRASIL IRF-M 1 TÍTULOS PÚBLICOS FI RENDA FIXA         | Ag. 4671 cc 5-0      | 29.686,65          |              |               |             | 2,72       | 0,01%   | 29.689,37     |
| ITAÚ IDKA 2 IPCA FIC RENDA FIXA                             | Ag. 4317 cc 05760-4  | 4.376.722,51       |              |               |             | 15.837,44  | 0,36%   | 4.392.559,95  |
| ITAÚ INSTITUCIONAL PHOENIX FIC AÇÕES                        | Ag. 4317 cc 05760-4  | 899.114,24         |              |               |             | 32.163,76  | 3,58%   | 931.278,00    |
| ITAÚ MOMENTO 30 FIC AÇÕES                                   | Ag. 4317 cc 05760-4  | 1.496.833,88       |              |               |             | -17.667,36 | -1,18%  | 1.479.166,52  |
| Aplicações  |                      | 41.903.672,95      |              |               |             |            |         | 41.926.713,24 |
| Imóveis   |                      | 415.000,00         |              |               |             |            |         | 415.000,00    |
| Lote 01   |                      | 130.000,00         |              |               |             |            |         | 130.000,00    |
| Lote 02   |                      | 80.000,00          |              |               |             |            |         | 80.000,00     |
| Lote 19   |                      | 75.000,00          |              |               |             |            |         | 75.000,00     |
| Lote 20   |                      | 130.000,00         |              |               |             |            |         | 130.000,00    |
| Conta Corrente  |                      | 26.155,46          |              |               |             |            |         | 28.003,13     |
| Caixa 5-0   |                      | 70,50              |              |               |             |            |         | 70,50         |
| Caixa 7-7   |                      | 0,00               |              |               |             |            |         | 0,00          |
| Caixa 4-2   |                      | 22.898,58          |              |               |             |            |         | 23.047,87     |
| Itaú 5760-4   |                      | 0,00               |              |               |             |            |         | 0,00          |
| Bradesco 12885-6  |                      | 104,03             |              |               |             |            |         | 104,03        |
| Banco do Brasil 8100-0                                      |                      | 1.993,74           |              |               |             |            |         | 3.272,43      |
| Banco do Brasil 8556-1                                      |                      | 0,00               |              |               |             |            |         | 0,00          |
| Banco do Brasil 16141-1                                     |                      | 1.088,61           |              |               |             |            |         | 1.508,30      |
| FINAL   |                      | 42.344.828,41      | 1.350.794,64 | -1.358.295,18 | 0,00        | 30.540,83  | 0,08%   | 42.369.716,37 |

abr/21

| Aplicações  | Cc vinculada         | Financeiro Inicial | Aplicação  | Resgate     | Amortização | Rendimento | Rent. % | Total         |
|---|----------------------|--------------------|------------|-------------|-------------|------------|---------|---------------|
| NTN-B 2045  |                      | 7.449.442,78       |            |             |             | 29.431,47  | 0,40%   | 7.478.874,25  |
| BB IRF-M 1 TÍTULOS PÚBLICOS FIC RENDA FIXA PREVIDENCIÁRIO   | Ag. 116-3 cc 8556-1  | 4.335.395,62       | 707.661,95 | -639.031,74 |             | 11.736,86  | 0,24%   | 4.415.762,69  |
| BB IRF-M 1 TÍTULOS PÚBLICOS FIC RENDA FIXA PREVIDENCIÁRIO   | Ag. 116-3 cc 16141-1 | 776.976,01         |            | -67.893,51  |             | 1.861,54   | 0,24%   | 710.944,04    |
| BB IDKA 2 TÍTULOS PÚBLICOS FI RENDA FIXA PREVIDENCIÁRIO     | Ag. 116-3 cc 8556-1  | 6.561.567,05       |            |             |             | 55.109,33  | 0,84%   | 6.616.676,38  |
| CAIXA BRASIL IDKA IPCA 2A TÍTULOS PÚBLICOS FI RENDA FIXA LP | Ag. 4671 cc 7-7      | 15.970.637,94      |            |             |             | 162.687,10 | 1,02%   | 16.133.325,04 |
| CAIXA BRASIL IRF-M 1 TÍTULOS PÚBLICOS FI RENDA FIXA         | Ag. 4671 cc 5-0      | 29.689,37          |            |             |             | 83,86      | 0,28%   | 29.773,23     |
| ITAÚ IDKA 2 IPCA FIC RENDA FIXA                             | Ag. 4317 cc 05760-4  | 4.392.559,95       |            |             |             | 44.829,17  | 1,02%   | 4.437.389,12  |
| ITAÚ INSTITUCIONAL PHOENIX FIC AÇÕES                        | Ag. 4317 cc 05760-4  | 931.278,00         |            |             |             | 39.556,97  | 4,25%   | 970.834,97    |
| ITAÚ MOMENTO 30 FIC AÇÕES                                   | Ag. 4317 cc 05760-4  | 1.479.166,52       |            |             |             | 52.887,22  | 3,58%   | 1.532.053,74  |
| Aplicações  |                      | 41.926.713,24      |            |             |             |            |         | 42.325.633,46 |
| Imóveis   |                      | 415.000,00         |            |             |             |            |         | 415.000,00    |
| Lote 01   |                      | 130.000,00         |            |             |             |            |         | 130.000,00    |
| Lote 02   |                      | 80.000,00          |            |             |             |            |         | 80.000,00     |
| Lote 19   |                      | 75.000,00          |            |             |             |            |         | 75.000,00     |
| Lote 20   |                      | 130.000,00         |            |             |             |            |         | 130.000,00    |
| Conta Corrente  |                      | 28.003,13          |            |             |             |            |         | 25.397,60     |
| Caixa 5-0   |                      | 70,50              |            |             |             |            |         | 70,50         |
| Caixa 7-7   |                      | 0,00               |            |             |             |            |         | 0,00          |
| Caixa 4-2   |                      | 23.047,87          |            |             |             |            |         | 21.547,42     |
| Itaú 5760-4   |                      | 0,00               |            |             |             |            |         | 0,00          |
| Bradesco 12885-6  |                      | 104,03             |            |             |             |            |         | 104,03        |
| Banco do Brasil 8100-0                                      |                      | 3.272,43           |            |             |             |            |         | 2.397,11      |
| Banco do Brasil 8556-1                                      |                      | 0,00               |            |             |             |            |         | 0,00          |
| Banco do Brasil 16141-1                                     |                      | 1.508,30           |            |             |             |            |         | 1.278,54      |
| FINAL   |                      | 42.369.716,37      | 707.661,95 | -706.925,25 | 0,00        | 398.183,52 | 0,94%   | 42.766.031,06 |



mai/21

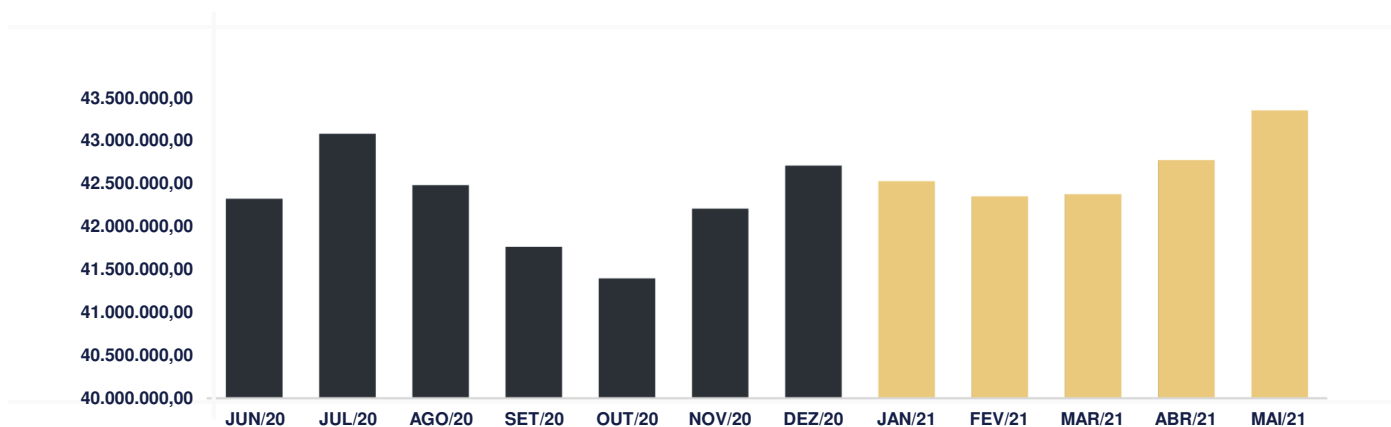
| Aplicações  | Cc vinculada         | Financeiro Inicial | Aplicação  | Resgate     | Amortização | Rendimento | Rent. % | Total         |
|---|----------------------|--------------------|------------|-------------|-------------|------------|---------|---------------|
| NTN-B 2045  |                      | 7.478.874,25       |            |             |             | -35.989,86 | 1,90%   | 7.442.884,39  |
| BB IRF-M 1 TÍTULOS PÚBLICOS FIC RENDA FIXA PREVIDENCIÁRIO   | Ag. 116-3 cc 8556-1  | 4.415.762,69       | 883.341,75 | -606.676,30 |             | 9.257,79   | 0,18%   | 4.701.685,93  |
| BB IRF-M 1 TÍTULOS PÚBLICOS FIC RENDA FIXA PREVIDENCIÁRIO   | Ag. 116-3 cc 16141-1 | 710.944,04         |            | -38.452,38  |             | 1.259,23   | 0,18%   | 673.750,89    |
| BB IDKA 2 TÍTULOS PÚBLICOS FI RENDA FIXA PREVIDENCIÁRIO     | Ag. 116-3 cc 8556-1  | 6.616.676,38       |            |             |             | 44.392,44  | 0,67%   | 6.661.068,82  |
| CAIXA BRASIL IDKA IPCA 2A TÍTULOS PÚBLICOS FI RENDA FIXA LP | Ag. 4671 cc 7-7      | 16.133.325,04      |            |             |             | 136.117,91 | 0,84%   | 16.269.442,95 |
| CAIXA BRASIL IRF-M 1 TÍTULOS PÚBLICOS FI RENDA FIXA         | Ag. 4671 cc 5-0      | 29.773,23          |            |             |             | 50,68      | 0,17%   | 29.823,91     |
| ITAÚ IDKA 2 IPCA FIC RENDA FIXA                             | Ag. 4317 cc 05760-4  | 4.437.389,12       |            |             |             | 37.196,58  | 0,84%   | 4.474.585,70  |
| ITAÚ INSTITUCIONAL PHOENIX FIC AÇÕES                        | Ag. 4317 cc 05760-4  | 970.834,97         |            |             |             | 77.878,05  | 8,02%   | 1.048.713,02  |
| ITAÚ MOMENTO 30 FIC AÇÕES                                   | Ag. 4317 cc 05760-4  | 1.532.053,74       |            |             |             | 68.851,29  | 4,49%   | 1.600.905,03  |
| Aplicações  |                      | 42.325.633,46      |            |             |             |            |         | 42.902.860,64 |
| Imóveis   |                      | 415.000,00         |            |             |             |            |         | 415.000,00    |
| Lote 01   |                      | 130.000,00         |            |             |             |            |         | 130.000,00    |
| Lote 02   |                      | 80.000,00          |            |             |             |            |         | 80.000,00     |
| Lote 19   |                      | 75.000,00          |            |             |             |            |         | 75.000,00     |
| Lote 20   |                      | 130.000,00         |            |             |             |            |         | 130.000,00    |
| Conta Corrente  |                      | 25.397,60          |            |             |             |            |         | 26.207,23     |
| Caixa 5-0   |                      | 70,50              |            |             |             |            |         | 70,50         |
| Caixa 7-7   |                      | 0,00               |            |             |             |            |         | 0,00          |
| Caixa 4-2   |                      | 21.547,42          |            |             |             |            |         | 21.571,52     |
| Itaú 5760-4   |                      | 0,00               |            |             |             |            |         | 0,00          |
| Bradesco 12885-6  |                      | 104,03             |            |             |             |            |         | 104,03        |
| Banco do Brasil 8100-0                                      |                      | 2.397,11           |            |             |             |            |         | 1.990,62      |
| Banco do Brasil 8556-1                                      |                      | 0,00               |            |             |             |            |         | 0,00          |
| Banco do Brasil 16141-1                                     |                      | 1.278,54           |            |             |             |            |         | 2.470,56      |
| FINAL   |                      | 42.766.031,06      | 883.341,75 | -645.128,68 | 0,00        | 339.014,11 | 1,21%   | 43.344.067,87 |

O Instituto de Previdência e Assistência dos Servidores do Município de Acreúna encerrou o mês de Maio com R\$ 43.344.067,87 em seu Patrimônio Líquido, representando um aumento de R\$ 578.036,81 com relação ao mês anterior e um aumento de R\$ 641.037,10 com relação ao exercício de 2020. Observando o histórico dos últimos doze meses, obteve um crescimento de 3,95%.

## Evolução Patrimônio Líquido

|  |                                      |                         |
|--|--------------------------------------|-------------------------|
| <b>Saldo inicial do ano (31/12/2020)</b> | <b>Evolução nos últimos 12 meses</b> | <b>Evolução em 2021</b> |
| <b>R\$ 42.703.030,77</b>                 | <b>3,95%</b>                         | <b>1,50%</b>            |

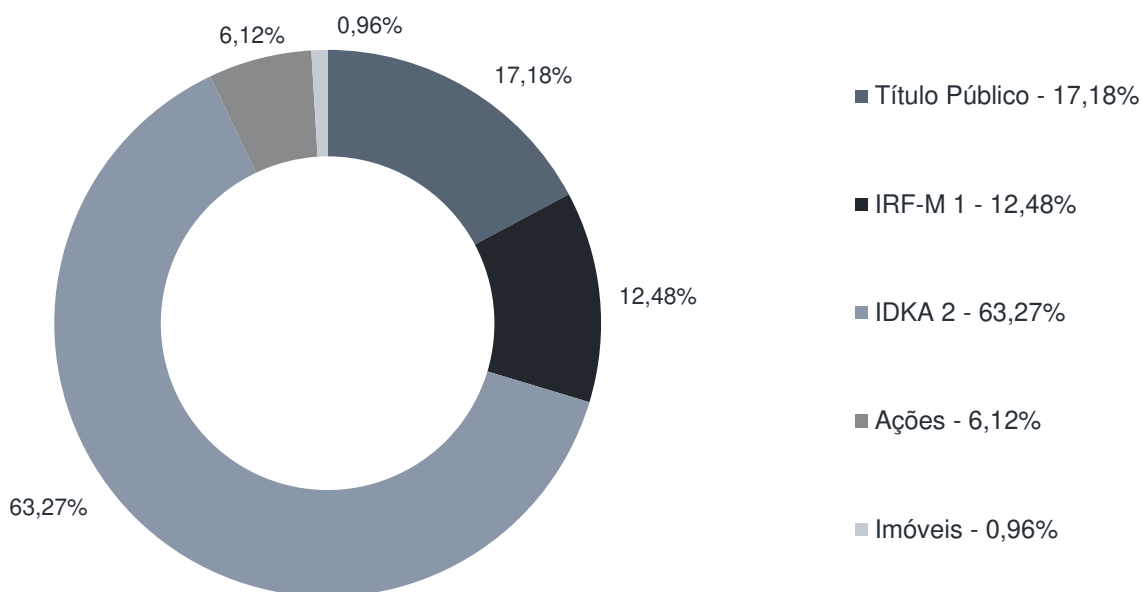
|            |                      |            |                      |            |                      |            |                      |
|------------|----------------------|------------|----------------------|------------|----------------------|------------|----------------------|
| <b>Jan</b> | <b>42.522.229,27</b> | <b>Fev</b> | <b>42.344.828,41</b> | <b>Mar</b> | <b>42.369.716,37</b> | <b>Abr</b> | <b>42.766.031,06</b> |
| <b>Mai</b> | <b>43.344.067,87</b> | <b>Jun</b> |                      | <b>Jul</b> |                      | <b>Ago</b> |                      |
| <b>Set</b> |                      | <b>Out</b> |                      | <b>Nov</b> |                      | <b>Dez</b> |                      |



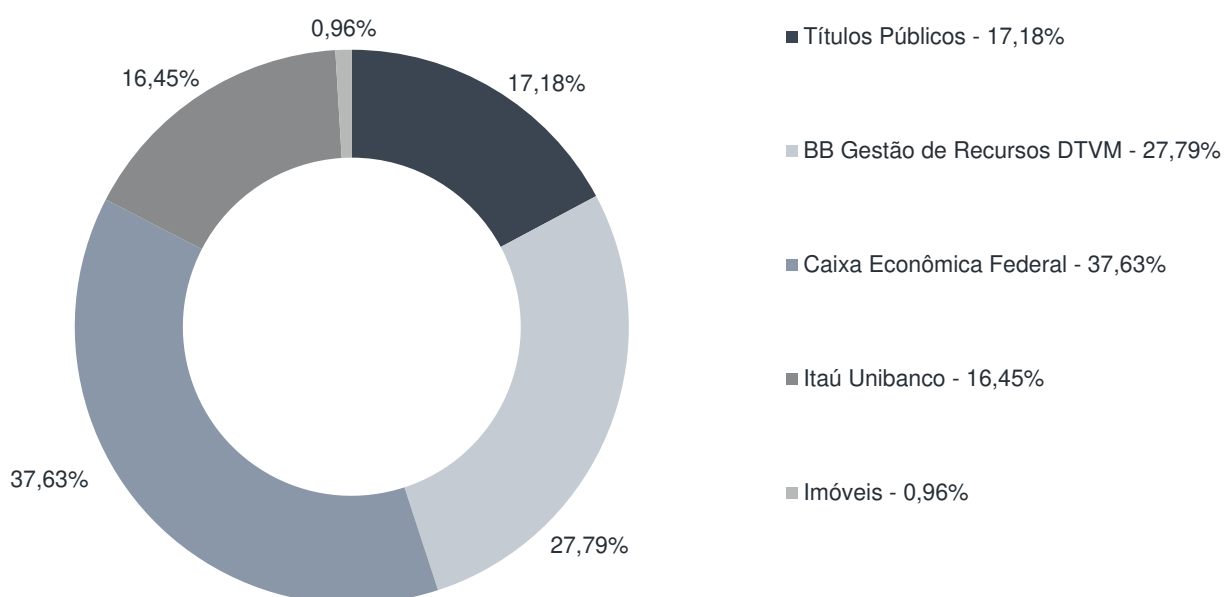
Durante o exercício de 2021, o Instituto de Previdência e Assistência dos Servidores do Município de Acreúna alocou seus recursos nos Fundos de Investimentos listados abaixo. É possível observar algumas de suas principais características técnicas como: gestão, taxa de administração, benchmark e período de liquidez para resgate.

| Fundos  | CNPJ               | Gestão                     | Taxa de Administração | Benchmark      | Resgate |
|---|--------------------|----------------------------|-----------------------|----------------|---------|
| NTN-B 2045  | 00.000.000/0000-01 | Títulos Públicos           | 0,00%                 | Título Público | -       |
| BB IRF-M 1 TÍTULOS PÚBLICOS FIC RENDA FIXA PREVIDENCIÁRIO   | 11.328.882/0001-35 | BB Gestão de Recursos DTVM | 0,10%                 | IRF-M 1        | D+0     |
| BB IDKA 2 TÍTULOS PÚBLICOS FI RENDA FIXA PREVIDENCIÁRIO     | 13.322.205/0001-35 | BB Gestão de Recursos DTVM | 0,20%                 | IDKA 2         | D+1 du  |
| CAIXA BRASIL IDKA IPCA 2A TÍTULOS PÚBLICOS FI RENDA FIXA LP | 14.386.926/0001-71 | Caixa Econômica Federal    | 0,20%                 | IDKA 2         | D+0     |
| CAIXA BRASIL IRF-M 1 TÍTULOS PÚBLICOS FI RENDA FIXA         | 10.740.670/0001-06 | Caixa Econômica Federal    | 0,20%                 | IRF-M 1        | D+0     |
| ITAÚ IDKA 2 IPCA FIC RENDA FIXA                             | 32.922.086/0001-04 | Itaú Unibanco              | 0,18%                 | IDKA 2         | D+1 du  |
| ITAÚ INSTITUCIONAL PHOENIX FIC AÇÕES                        | 23.731.629/0001-07 | Itaú Unibanco              | 2,00%                 | Ações          | D+23 du |
| ITAÚ MOMENTO 30 FIC AÇÕES                                   | 16.718.302/0001-30 | Itaú Unibanco              | 2,50%                 | Ações          | D+23 du |
| Imóveis   | -                  | Imóveis                    | -                     | Imóveis        | -       |

### Distribuição por Indicador - Maio de 2021



### Distribuição por Instituição - Maio de 2021

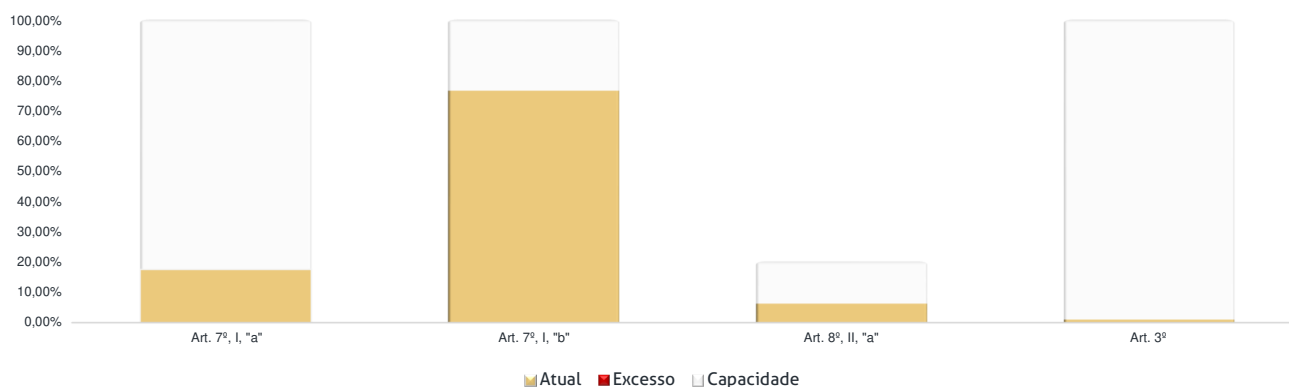


Os limites de alocação dos recursos do Instituto de Previdência e Assistência dos Servidores do Município de Acreúna seguem as diretrizes da Resolução CMN 3.922 de 25 de novembro de 2010, onde são classificados de acordo com o tipo de ativo e quando se tratando de fundos de investimento, de acordo com os ativos que compõem sua carteira. Sendo assim, o mesmo encontra-se devidamente enquadrado.

### Limites Resolução 3.922

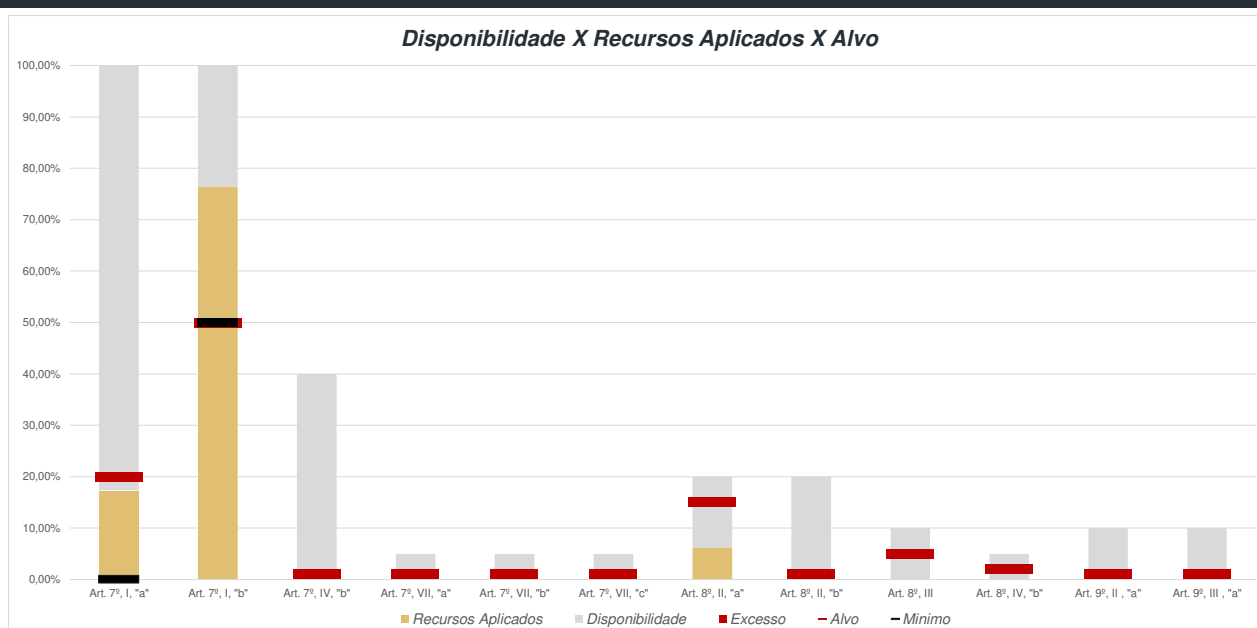
| Fundos  | Saldo no Mês         | Limite do RPPS | Regularidade |
|---|----------------------|----------------|--------------|
| <b>Renda Fixa</b>   | <b>40.253.242,59</b> | <b>93,82%</b>  | <b>100%</b>  |
| <b>Art. 7º, I, "a" - Títulos Públicos Federais - SELIC</b>  | <b>7.442.884,39</b>  | <b>17,35%</b>  | <b>100%</b>  |
| NTN-B 2045  | 7.442.884,39         | 17,35%         |              |
| <b>Art. 7º, I, "b" - FI (100% TPF) - IMA ou IDKA</b>        | <b>32.810.358,20</b> | <b>76,48%</b>  | <b>100%</b>  |
| BB IRF-M 1 TÍTULOS PÚBLICOS FIC RENDA FIXA PREVIDENCIÁRIO   | 4.701.685,93         | 10,96%         |              |
| BB IRF-M 1 TÍTULOS PÚBLICOS FIC RENDA FIXA PREVIDENCIÁRIO   | 673.750,89           | 1,57%          |              |
| BB IDKA 2 TÍTULOS PÚBLICOS FI RENDA FIXA PREVIDENCIÁRIO     | 6.661.068,82         | 15,53%         |              |
| CAIXA BRASIL IDKA IPCA 2A TÍTULOS PÚBLICOS FI RENDA FIXA LP | 16.269.442,95        | 37,92%         |              |
| CAIXA BRASIL IRF-M 1 TÍTULOS PÚBLICOS FI RENDA FIXA         | 29.823,91            | 0,07%          |              |
| ITAÚ IDKA 2 IPCA FIC RENDA FIXA                             | 4.474.585,70         | 10,43%         |              |
| <b>Renda Variável e Investimentos Estruturados</b>          | <b>2.649.618,05</b>  | <b>6,18%</b>   | <b>30%</b>   |
| <b>Art. 8º, II, "a" - FIA - Fundo de Ações</b>              | <b>2.649.618,05</b>  | <b>6,18%</b>   | <b>20%</b>   |
| ITAÚ INSTITUCIONAL PHOENIX FIC AÇÕES                        | 1.048.713,02         | 2,44%          |              |
| ITAÚ MOMENTO 30 FIC AÇÕES                                   | 1.600.905,03         | 3,73%          |              |
| <b>Aplicações</b>   | <b>42.902.860,64</b> | <b>98,98%</b>  |              |
| <b>Imóveis</b>  | <b>415.000,00</b>    | <b>0,96%</b>   |              |
| <b>Art. 3º - Integralização em Imóveis</b>                  | <b>415.000,00</b>    | <b>0,96%</b>   |              |
| Lote 01   | 130.000,00           | 0,30%          |              |
| Lote 02   | 80.000,00            | 0,18%          |              |
| Lote 19   | 75.000,00            | 0,17%          |              |
| Lote 20   | 130.000,00           | 0,30%          |              |
| <b>Conta Corrente</b>                                       | <b>26.207,23</b>     | <b>0,06%</b>   |              |
| <b>CARTEIRA</b>   | <b>43.344.067,87</b> | <b>100,00%</b> |              |

### Disponibilidade 3.922



## Limites Resolução 3.922

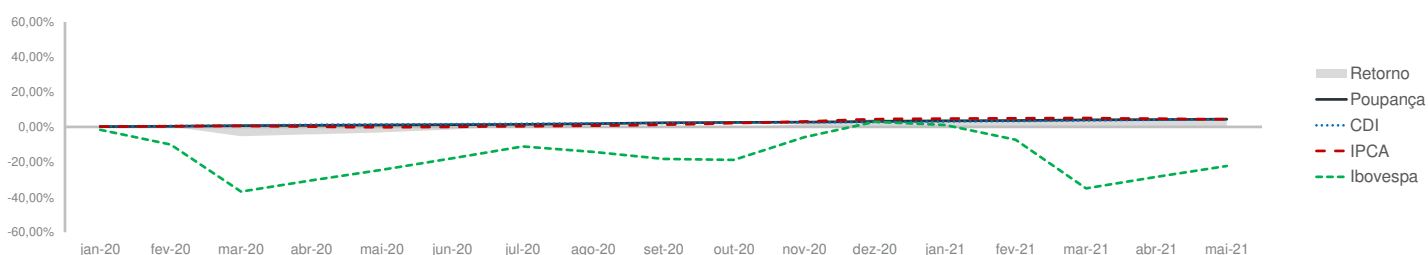
| Fundos   | Porcentagem do RPPS | Limite      | Limite Individual | Política de Investimentos |      |               |
|--|---------------------|-------------|-------------------|---------------------------|------|---------------|
|  |                     |             |                   | Limite Mínimo             | Alvo | Limite Máximo |
| <b>Renda Fixa</b>  | <b>93,82%</b>       | <b>100%</b> |                   |                           |      |               |
| Art. 7º, I, "a" - Títulos Públicos Federais - SELIC        | 17,35%              | 100%        | -                 | 0%                        | 20%  | 100%          |
| Art. 7º, I, "b" - FI (100% TPF) - IMA ou IDKA              | 76,48%              | 100%        | -                 | 50%                       | 50%  | 100%          |
| Art. 7º, I, "c" - FI (100% TPF) - Bolsa de Valores         | 0,00%               | 100%        | -                 | 0%                        | 0%   | 100%          |
| Art. 7º, II - Compromissadas                               | 0,00%               | 5%          | -                 | 0%                        | 0%   | 5%            |
| Art. 7º, III, "a" - FI Referenciado RF ou RF - IMA ou IDKA | 0,00%               | 60%         | 20%               | 0%                        | 0%   | 60%           |
| Art. 7º, III, "b" - FI de Índices RF - IMA ou IDKA         | 0,00%               | 60%         | 20%               | 0%                        | 0%   | 60%           |
| Art. 7º, IV, "a" - FI Referenciado RF ou RF                | 0,00%               | 40%         | 20%               | 0%                        | 0%   | 40%           |
| Art. 7º, IV, "b" - FI de Índices RF                        | 0,00%               | 40%         | 20%               | 0%                        | 1%   | 40%           |
| Art. 7º, V, "b" - LIG - Letras Imobiliárias Garantidas     | 0,00%               | 20%         | 250 mil           | 0%                        | 0%   | 40%           |
| Art. 7º, VI, "a" - CDB - Certificado de Depósito Bancário  | 0,00%               | 15%         | 250 mil           | 0%                        | 0%   | 20%           |
| Art. 7º, VI, "b" - Poupança                                | 0,00%               | 15%         | 250 mil           | 0%                        | 0%   | 15%           |
| Art. 7º, VII, "a" - FIDC - Sênior                          | 0,00%               | 5%          | -                 | 0%                        | 1%   | 5%            |
| Art. 7º, VII, "b" - FI Crédito Privado - Aberto            | 0,00%               | 5%          | -                 | 0%                        | 1%   | 5%            |
| Art. 7º, VII, "c" - FI Debêntures                          | 0,00%               | 5%          | -                 | 0%                        | 1%   | 5%            |
| <b>Renda Variável e Investimentos Estruturados</b>         | <b>6,18%</b>        | <b>30%</b>  |                   |                           |      |               |
| Art. 8º, I, "a" - FI Renda Variável                        | 0,00%               | 30%         | 20%               | 0%                        | 0%   | 30%           |
| Art. 8º, I, "b" - FI de Índices de Renda Variável          | 0,00%               | 30%         | 20%               | 0%                        | 0%   | 30%           |
| Art. 8º, II, "a" - FIA - Fundo de Ações                    | 6,18%               | 20%         | -                 | 0%                        | 15%  | 20%           |
| Art. 8º, II, "b" - FI de Índices de Renda Variável         | 0,00%               | 20%         | -                 | 0%                        | 1%   | 20%           |
| Art. 8º, III - FI Multimercado - FIM                       | 0,00%               | 10%         | -                 | 0%                        | 5%   | 10%           |
| Art. 8º, IV, "a" - FI em Participações - FIP               | 0,00%               | 5%          | -                 | 0%                        | 1%   | 5%            |
| Art. 8º, IV, "b" - FI Imobiliário - FII                    | 0,00%               | 5%          | -                 | 0%                        | 2%   | 5%            |
| Art. 8º, IV, "c" - Mercado de Acesso                       | 0,00%               | 5%          | -                 | 0%                        | 0%   | 5%            |
| <b>Investimento no Exterior</b>                            | <b>0,00%</b>        | <b>10%</b>  |                   |                           |      |               |
| Art. 9º, I, "a" - Renda Fixa - Dívida Externa              | 0,00%               | 10%         |                   | 0%                        | 0%   | 10%           |
| Art. 9º, II, "a" - Investimento no Exterior                | 0,00%               | 10%         |                   | 0%                        | 1%   | 10%           |
| Art. 9º, III, "a" - Ações - BDR Nível I                    | 0,00%               | 10%         |                   | 0%                        | 1%   | 10%           |
| <b>Aplicações</b>  | <b>98,98%</b>       |             |                   |                           |      |               |
| Imóveis  | 0,96%               |             |                   |                           |      |               |
| Conta Corrente   | 0,06%               |             |                   |                           |      |               |
| <b>Carteira</b>  | <b>100,00%</b>      |             |                   |                           |      |               |



Pode-se observar a rentabilidade dos principais índices do mercado financeiro que influenciam diretamente na rentabilidade dos ativos que o Instituto de Previdência e Assistência dos Servidores do Município de Acreúna aloca seus recursos. Também é possível verificar o histórico de rentabilidade dos fundos de investimentos da carteira.

## Indicadores

|          | IRF-M  | IRF-M 1 | CDI   | IMA-B  | IDKA 2 | Poupança | IPCA  | Ibovespa | Dólar  | Selic | IPCA + 5,40% |
|----------|--------|---------|-------|--------|--------|----------|-------|----------|--------|-------|--------------|
| 2020     | 6,69%  | 3,84%   | 2,75% | 6,41%  | 8,63%  | 3,28%    | 4,52% | 2,92%    | 28,93% | 2,00% | 10,16%       |
| jun-20   | 0,79%  | 0,28%   | 0,21% | 2,05%  | 0,99%  | 0,17%    | 0,26% | 8,76%    | 0,92%  | 2,25% | 0,70%        |
| jul-20   | 1,08%  | 0,24%   | 0,19% | 4,39%  | 0,94%  | 0,13%    | 0,36% | 8,27%    | -4,98% | 2,25% | 0,80%        |
| ago-20   | -0,75% | 0,12%   | 0,16% | -1,80% | 1,03%  | 0,50%    | 0,24% | -3,44%   | 5,15%  | 2,00% | 0,68%        |
| set-20   | -0,56% | 0,15%   | 0,16% | -1,51% | 0,02%  | 0,50%    | 0,64% | -4,80%   | 3,10%  | 2,00% | 1,08%        |
| out-20   | -0,33% | 0,16%   | 0,16% | 0,21%  | 0,04%  | 0,12%    | 0,86% | -0,69%   | 2,32%  | 2,00% | 1,30%        |
| nov-20   | 0,36%  | 0,23%   | 0,15% | 2,00%  | 1,25%  | 0,12%    | 0,89% | 15,90%   | -7,63% | 2,00% | 1,33%        |
| dez-20   | 1,95%  | 0,31%   | 0,16% | 4,85%  | 1,73%  | 0,50%    | 1,35% | 9,30%    | -2,53% | 2,00% | 1,80%        |
| jan-21   | -0,80% | 0,04%   | 0,15% | -0,85% | 0,15%  | 0,12%    | 0,25% | -3,32%   | 5,37%  | 2,00% | 0,69%        |
| fev-21   | -1,18% | 0,04%   | 0,13% | -1,52% | -0,48% | 0,12%    | 0,86% | -4,37%   | 0,99%  | 2,00% | 1,30%        |
| mar-21   | -0,84% | 0,04%   | 0,20% | -0,46% | 0,29%  | 0,12%    | 0,93% | 6,00%    | 3,02%  | 2,75% | 1,37%        |
| abr-21   | 0,84%  | 0,27%   | 0,21% | 0,65%  | 1,35%  | 0,16%    | 0,31% | 1,94%    | -5,16% | 2,75% | 0,75%        |
| mai-21   | 0,20%  | 0,20%   | 0,27% | 1,00%  | 0,88%  | 0,16%    | 0,83% | 6,16%    | -3,17% | 3,50% | 1,27%        |
| 12 meses | 0,71%  | 2,11%   | 2,17% | 9,11%  | 8,48%  | 2,73%    | 8,06% | 44,42%   | -3,58% | -     | 13,89%       |
| 2021     | -1,79% | 0,60%   | 0,97% | -1,19% | 2,19%  | 0,67%    | 3,22% | 6,05%    | 0,69%  | 3,50% | 5,51%        |



## Rentabilidade

| Fundos  | 2020    | 12 meses | mar/21 | abr/21 | mai/21 | 2021   |
|---|---------|----------|--------|--------|--------|--------|
| <b>Renda Fixa</b>   |         |          |        |        |        |        |
| Art. 7º, I, "a" - Títulos Públicos Federais - SELIC         |         |          |        |        |        |        |
| NTN-B 2045  | 3,89%   | 12,61%   | -1,11% | 0,40%  | 1,90%  | -2,27% |
| Art. 7º, I, "b" - FI (100% TPF) - IMA ou IDKA               |         |          |        |        |        |        |
| BB IRF-M 1 TÍTULOS PÚBLICOS FIC RENDA FIXA PREVIDENCIÁRIO   | 3,47%   | 1,73%    | 0,02%  | 0,24%  | 0,18%  | 0,47%  |
| BB IDKA 2 TÍTULOS PÚBLICOS FI RENDA FIXA PREVIDENCIÁRIO     | 7,92%   | 7,77%    | 0,37%  | 0,84%  | 0,67%  | 1,51%  |
| CAIXA BRASIL IDKA IPCA 2A TÍTULOS PÚBLICOS FI RENDA FIXA LP | 8,03%   | 7,95%    | 0,37%  | 1,02%  | 0,84%  | 1,85%  |
| CAIXA BRASIL IRF-M 1 TÍTULOS PÚBLICOS FI RENDA FIXA         | 3,63%   | 1,89%    | 0,01%  | 0,28%  | 0,17%  | 0,51%  |
| ITAÚ IDKA 2 IPCA FIC RENDA FIXA                             | 8,07%   | 7,80%    | 0,36%  | 1,02%  | 0,84%  | 1,81%  |
| <b>Renda Variável</b>                                       |         |          |        |        |        |        |
| Art. 8º, II, "a" - FIA - Fundo de Ações                     |         |          |        |        |        |        |
| ITAÚ INSTITUCIONAL PHOENIX FIC AÇÕES                        | -21,23% | 33,87%   | 3,58%  | 4,25%  | 8,02%  | 8,38%  |
| ITAÚ MOMENTO 30 FIC AÇÕES                                   | 5,24%   | 38,69%   | -1,18% | 3,58%  | 4,49%  | 0,91%  |
| <b>Imóveis</b>  |         |          |        |        |        |        |
| Art. 3º - Integralização em Imóveis                         |         |          |        |        |        |        |
| Lote 01   |         |          |        |        |        |        |
| Lote 02   |         |          |        |        |        |        |
| Lote 19   |         |          |        |        |        |        |
| Lote 20   |         |          |        |        |        |        |

# Cenário Econômico | Maio/2021

## Setor Externo

Os mercados seguiram em trajetória de alta, embora tenham apresentado retornos mais modestos em meio a discussões sobre possíveis pressões inflacionárias ao redor do mundo, principalmente nos EUA.

No início do mês, a geração de empregos abaixo das expectativas nos Estados Unidos levantou questionamentos. Enquanto as empresas retomam suas atividades e buscam funcionários novamente, os benefícios de seguro-desemprego, algumas restrições e receios quanto à doença ajudam a explicar a escassez na oferta de mão de obra.



No curto prazo, esse desencontro entre oferta e demanda, junto dos gargalos nas cadeias de suprimentos e a alta nos preços das *commodities*, contribuíram para a intensificação das discussões relacionadas à velocidade de retomada da atividade, bem como impactos inflacionários mais intensos.

Quanto à pandemia, uma parcela considerável da população americana está completamente imunizada e a demanda por vacinas já apresenta desaceleração. As estatísticas de novos casos, hospitalizações e mortes continuaram em queda, o que possibilitou o prosseguimento da reabertura da economia.

Por conta da melhora da pandemia, houve as primeiras sinalizações de membros menos relevantes do Fed quanto à discussão sobre a redução do estímulo monetário, apesar do

discurso oficial de que o progresso necessário ainda deve levar algum tempo para ser atingido.



Na Europa, o ritmo de vacinação acelerou conforme o esperado pelo mercado e as curvas de contaminação melhoraram significativamente em economias importantes como Alemanha e França.

A aceleração no ritmo de vacinação chinês também foi destaque, enquanto alguns países asiáticos tiveram que retomar medidas restritivas com a propagação de novas variantes do vírus

## Brasil

No Brasil, os ativos tiveram desempenho positivos no mês. No cenário fiscal, os dados de arrecadação do governo e o superávit primário surpreenderam positivamente durante o auge da segunda onda da pandemia.



Os indicadores de atividade surpreenderam positivamente, porém a inflação continua a mostrar resultados distintos entre os diversos grupos de produtos. A inflação de bens comercializáveis segue em aceleração e a média dos núcleos pressionada em níveis acima daqueles compatíveis com a meta para a inflação deste ano.

Assim, o COPOM decidiu novamente elevar a taxa SELIC em 75 pontos-base e sinalizou

uma alta de mesma magnitude na próxima reunião. Embora aponte para uma retirada parcial do estímulo monetário, o Comitê enfatizou que o compromisso do Banco Central é com a meta de inflação.

Em relação à pandemia, observou-se uma queda nos números de novos casos, hospitalizações e mortes no início do mês. Contudo, com o ainda baixo percentual da população vacinada e maior reabertura em algumas capitais, o quadro sanitário voltou a apresentar alguma piora.

Nesse sentido, apesar da possibilidade de uma nova extensão dos auxílios emergenciais, o controle da doença através da aceleração na vacinação e a retomada da economia tendem a reduzir os impactos negativos nas contas públicas.

Apesar dessa possível melhora no curto prazo, o mercado considera que a situação fiscal continua sendo o principal ponto de atenção no país.

## Mercado

O Ibovespa terminou o mês de maio com alta de 6,16%, aos 126.215 pontos.

O CDI teve rentabilidade de +0,27% no mês, com acumulado de +2,18% em 12 meses. Pela cotação do Banco Central, Ptax 800, o real valorizou 3,17%, cotado a R\$ 5,2322.

O IRF-M 1 apresentou variação de 0,20%, com acumulado de 2,14% nos últimos 12 meses. O IMA-B variou 1,06% no mês, com acumulado de 9,25% em 12 meses e, por fim, o IDkA IPCA 2A rendeu 0,88% no mês, com acumulado de 8,54% nos últimos 12 meses.

*Deiter Foneira Fuxoto*  
SETE CAPITAL CONSULTORIA LTDA.  
CNPJ: 14.057.808/0001-10