

*Relatório de
Investimentos
Junho de 2021*



*Instituto de Previdência e
Assistência dos Servidores do
Município de Acreúna*

Ficha Cadastral Junho de 2021

Dados do Ente Federativo

Ente Federativo	Prefeitura Municipal de Acreúna
CNPJ	02.218.683/0001-83
Endereço	Av. São Felipe, nº 34
E-mail	administracao@acreuna.go.gov.br
Telefone	(64) 3645-8000
Prefeito	Claudiomar Contin Portugal
Início da Gestão	01/01/2021
E-mail	administracao@acreuna.go.gov.br

Dados da Unidade Gestora do RPPS do Município de Acreúna

Unidade Gestora	Instituto de Previdência e Assistência dos Servidores do Município de Acreúna
Nome Fantasia	IPASMA
CNPJ	05.054.229/0001-22
Endereço	Av. Corumbá, Qd. 63-C, Lt. 1/2
CEP	75960-000
Telefone	(64) 3645-1538
E-mail	ipasma@ipasma.go.gov.br

Representante Legal	Teresinha Maria Araújo Borges	Gestor de Recursos	Teresinha Maria Araújo Borges
Cargo	Gestor(a)	Cargo	Gestor(a)
Início da Gestão	11/06/2021	Início da Gestão	11/06/2021
E-mail	ipasma@ipasma.go.gov.br	E-mail	ipasma@ipasma.go.gov.br
Telefone	(64) 3645-1538	Telefone	(64) 3645-1538
Certificação	APIMEC CGRPPS	Certificação	APIMEC CGRPPS
Validade	03/02/2025	Validade	03/02/2025

Membros da Unidade Gestora do RPPS do Município de Acreúna

Conselho Curador

Gutierrez Alves Machado
José Evaristo Cardoso Júnior
Ronaldo Ferreira Rodrigues
Cláudia de Oliveira
Nádia Paula Arantes
Ludmila Soares Gallo

Conselho de Fiscalização

Rívia Monteiro Rodvalho Martins
Geovanne Coelho da
Adriano da Silva Moraes

Comitê de Investimentos

Alex Mendes Bandeira
Ricardo Pereira Brito
Teresinha Maria Araújo Borges

Atenção!

Qualquer alteração dos dados cadastrais como Prefeito, Gestor e membros dos Conselhos e Comitê, devem nos solicitar a Ficha Cadastral através do e-mail relatorio@setecapitalrpps.com.br aos cuidados da Equipe do Backoffice ou ligar no (62) 3924-6211 / (62) 3773-1606 e falar com a equipe do Backoffice.

Com quem falar na Consultoria?

Departamento Backoffice | e-mail: relatorio@setecapitalrpps.com.br | (62) 3924-6211

Assuntos: Relatórios, APR, ATA's, DAIR e Declaração de Veracidade

Responsável depto.: Daniel Moreira Tel Ramal.: (62) 3773-1605
Responsável pelo RPPS: Daniel Moreira Tel Ramal.: (62) 3773-1605

Departamento de Investimentos | e-mail: comercial@setecapitalrpps.com.br | (62) 3924-6211

Assunto: Orientação de Aplicação e Resgate, Notificações e Diligência, Análises de Carteiras e Fundos de Investimentos e Cenário Macro Econômico

Responsável Téc.: Reiter Peixoto Tel Ramal.: (62) 3773-1634
Consultor Interno: Amanda Oliveira Tel Ramal.: (62) 3773-1628

Departamento Financeiro | e-mail: financeiro@setecapitalrpps.com.br | (62) 3924-6211

Assunto: Emissão de NF e Boletos e Agendamento de Reuniões presenciais

Responsável: Keity Tel Ramal.: (62) 3773-1618

Departamento Compliance | e-mail: compliance@setecapitalrpps.com.br | (62) 3924-6211

Assunto: Controle Interno de Normas e Condutas interno e externo

Responsável: Thales Tel Ramal.: (62) 3773-1620

Departamento Licitação e Contratos | e-mail: licitacao@setecapitalrpps.com.br | (62) 3924-6211

Assunto: Licitações, Documentos da empresa, sócios e demais e formalização de contratos

Responsável: Daniella Nielsen Tel Ramal.: (62) 3773-1614

Departamento Serviço Atendimento ao Cliente - SAC | e-mail: contato@setecapitalrpps.com.br | (62) 3924-6211

Assunto: Atendimento ao Cliente

Responsável: Viviane Vieira Tel Ramal.: (62) 3773-1632

Departamento Educacional | e-mail: contato@jornadaeducacional.com.br | (62) 3924-6211

Assunto: Cursos de Capacitação

Responsável: Viviane Vieira Tel Ramal.: (62) 3773-1632
Responsável: Amanda Rocha Tel Ramal.: (62) 3773-1633

Abaixo é demonstrado a rentabilidade mensal e acumulada da carteira de investimentos, assim como o retorno financeiro. O Instituto de Previdência e Assistência dos Servidores do Município de Acreúna obteve no mês de junho um retorno de R\$ 40.180,96, equivalente a 0,10%. Assim, no ano de 2021 acumulou-se um retorno de R\$ 456.700,58 representando uma rentabilidade de 1,09%

Relatório de Risco:

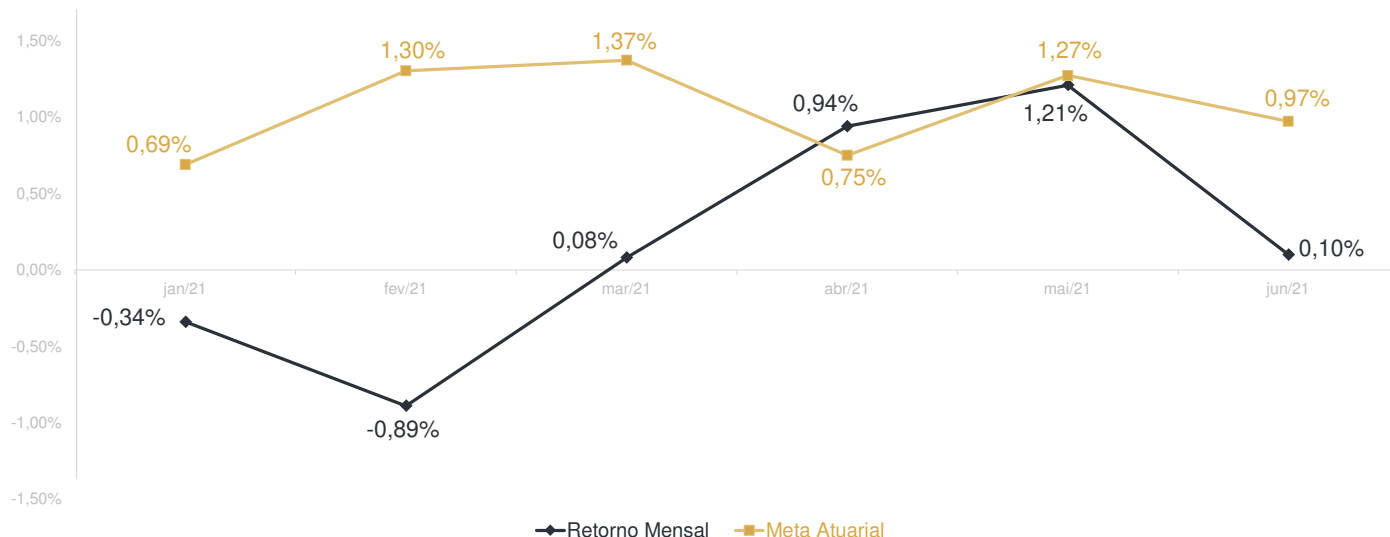
Performance Absoluta

	jan-21	fev-21	mar-21	abr-21	mai-21	jun-21
Carteira	-0,34%	-0,89%	0,08%	0,94%	1,21%	0,10%
Retorno Financeiro	-142.501,23	-384.543,14	30.540,83	398.183,52	514.839,64	40.180,96
Meta Atuarial	0,69%	1,30%	1,37%	0,75%	1,27%	0,97%

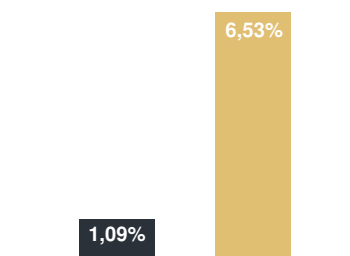
	jul-21	ago-21	set-21	out-21	nov-21	dez-21
Carteira						
Retorno Financeiro						
Meta Atuarial						

Retorno Mensal X Meta Atuarial Mensal

**Meta
IPCA + 5,40%**



Estatística	Consolidado - 2021	
Meses acima da Meta Atuarial:	1	Carteira
Meses abaixo da Meta Atuarial:	5	Retorno
Retorno Mensal Máximo	1,21% mai-21	Meta
Retorno Mensal Médio	0,18%	Meta Atuarial
Retorno Mensal Mínimo	-0,89% fev-21	Retorno 2020
		Retorno 2019
		Retorno 2018
		Retorno 2017



No extrato consolidado é exibido o detalhamento da carteira de investimentos do Instituto de Previdência e Assistência dos Servidores do Município de Acreúna durante o exercício de 2021, assim como suas movimentações e realocações do período. No mês de junho observou-se o total de R\$ 618.650,24 em aplicações e o total de -R\$ 609.496,62 em resgates.

Extrato Consolidado

Acreúna

Junho de 2021

jan/21

Aplicações	Cc vinculada	Financeiro Inicial	Aplicação	Resgate	Amortização	Rendimento	Rent. %	Total
NTN-B 2045		7.797.635,57				-121.519,71	-1,56%	7.676.115,86
BB IRF-M 1 TÍTULOS PÚBLICOS FIC RENDA FIXA PREVIDENCIÁRIO	Ag. 116-3 cc 8556-1	4.685.559,47	610.628,37	-613.550,85		1.423,47	0,03%	4.684.060,46
BB IRF-M 1 TÍTULOS PÚBLICOS FIC RENDA FIXA PREVIDENCIÁRIO	Ag. 116-3 cc 16141-1	262.091,80		-39.452,38		73,63	0,03%	222.713,05
BB IDKA 2 TÍTULOS PÚBLICOS FI RENDA FIXA PREVIDENCIÁRIO	Ag. 116-3 cc 8556-1	6.561.801,35				11.613,78	0,18%	6.573.415,13
CAIXA BRASIL IDKA IPCA 2A TÍTULOS PÚBLICOS FI RENDA FIXA LP	Ag. 4671 cc 7-7	15.974.609,66				21.344,64	0,13%	15.995.954,30
CAIXA BRASIL IRF-M 1 TÍTULOS PÚBLICOS FI RENDA FIXA	Ag. 4671 cc 5-0	29.673,80				7,49	0,03%	29.681,29
ITAÚ IDKA 2 IPCA FIC RENDA FIXA	Ag. 4317 cc 05760-4	4.395.100,02				5.027,16	0,11%	4.400.127,18
ITAÚ INSTITUCIONAL PHOENIX FIC AÇÕES	Ag. 4317 cc 05760-4	967.628,49				-28.120,82	-2,91%	939.507,67
ITAÚ MOMENTO 30 FIC AÇÕES	Ag. 4317 cc 05760-4	1.586.416,99				-32.350,87	-2,04%	1.554.066,12
Aplicações		42.260.517,15						42.075.641,06
Imóveis		415.000,00						415.000,00
Lote 01		130.000,00						130.000,00
Lote 02		80.000,00						80.000,00
Lote 19		75.000,00						75.000,00
Lote 20		130.000,00						130.000,00
Conta Corrente		27.513,62						31.588,21
Caixa 5-0		70,50						70,50
Caixa 7-7		0,00						0,00
Caixa 4-2		23.146,62						22.885,95
Itaú 5760-4		0,00						0,00
Bradesco 12885-6		104,03						104,03
Banco do Brasil 8100-0		2.803,15						6.531,63
Banco do Brasil 8556-1		0,00						0,00
Banco do Brasil 16141-1		1.389,32						1.996,10
Final		42.703.030,77	610.628,37	-653.003,23	0,00	-142.501,23	-0,34%	42.522.229,27

fev/21

Aplicações	Cc vinculada	Financeiro Inicial	Aplicação	Resgate	Amortização	Rendimento	Rent. %	Total
NTN-B 2045		7.676.115,86				-143.416,54	-1,87%	7.532.699,32
BB IRF-M 1 TÍTULOS PÚBLICOS FIC RENDA FIXA PREVIDENCIÁRIO	Ag. 116-3 cc 8556-1	4.684.060,46	828.183,57	-572.740,66		29,97	0,004%	4.939.533,34
BB IRF-M 1 TÍTULOS PÚBLICOS FIC RENDA FIXA PREVIDENCIÁRIO	Ag. 116-3 cc 16141-1	222.713,05		-42.867,88		18,84	0,004%	179.864,01
BB IDKA 2 TÍTULOS PÚBLICOS FI RENDA FIXA PREVIDENCIÁRIO	Ag. 116-3 cc 8556-1	6.573.415,13				-36.038,01	-0,55%	6.537.377,12
CAIXA BRASIL IDKA IPCA 2A TÍTULOS PÚBLICOS FI RENDA FIXA LP	Ag. 4671 cc 7-7	15.995.954,30				-84.112,42	-0,53%	15.911.841,88
CAIXA BRASIL IRF-M 1 TÍTULOS PÚBLICOS FI RENDA FIXA	Ag. 4671 cc 5-0	29.681,29				5,36	0,02%	29.686,65
ITAÚ IDKA 2 IPCA FIC RENDA FIXA	Ag. 4317 cc 05760-4	4.400.127,18				-23.404,67	-0,53%	4.376.722,51
ITAÚ INSTITUCIONAL PHOENIX FIC AÇÕES	Ag. 4317 cc 05760-4	939.507,67				-40.393,43	-4,30%	899.114,24
ITAÚ MOMENTO 30 FIC AÇÕES	Ag. 4317 cc 05760-4	1.554.066,12				-57.232,24	-3,68%	1.496.833,88
Aplicações		42.075.641,06						41.903.672,95
Imóveis		415.000,00						415.000,00
Lote 01		130.000,00						130.000,00
Lote 02		80.000,00						80.000,00
Lote 19		75.000,00						75.000,00
Lote 20		130.000,00						130.000,00
Conta Corrente		31.588,21						26.155,46
Caixa 5-0		70,50						70,50
Caixa 7-7		0,00						0,00
Caixa 4-2		22.885,95						22.898,58
Itaú 5760-4		0,00						0,00
Bradesco 12885-6		104,03						104,03
Banco do Brasil 8100-0		6.531,63						1.993,74
Banco do Brasil 8556-1		0,00						0,00
Banco do Brasil 16141-1		1.996,10						1.088,61
FINAL		42.522.229,27	828.183,57	-615.608,54	0,00	-384.543,14	-0,89%	42.344.828,41

mar/21

Aplicações	Cc vinculada	Financeiro Inicial	Aplicação	Resgate	Amortização	Rendimento	Rent. %	Total
NTN-B 2045		7.532.699,32				-83.256,54	-1,11%	7.449.442,78
BB IRF-M 1 TÍTULOS PÚBLICOS FIC RENDA FIXA PREVIDENCIÁRIO	Ag. 116-3 cc 8556-1	4.939.533,34	706.743,29	-1.311.342,80		461,79	0,02%	4.335.395,62
BB IRF-M 1 TÍTULOS PÚBLICOS FIC RENDA FIXA PREVIDENCIÁRIO	Ag. 116-3 cc 16141-1	179.864,01	644.051,35	-46.952,38		13,03	0,02%	776.976,01
BB IDKA 2 TÍTULOS PÚBLICOS FI RENDA FIXA PREVIDENCIÁRIO	Ag. 116-3 cc 8556-1	6.537.377,12				24.189,93	0,37%	6.561.567,05
CAIXA BRASIL IDKA IPCA 2A TÍTULOS PÚBLICOS FI RENDA FIXA LP	Ag. 4671 cc 7-7	15.911.841,88				58.796,06	0,37%	15.970.637,94
CAIXA BRASIL IRF-M 1 TÍTULOS PÚBLICOS FI RENDA FIXA	Ag. 4671 cc 5-0	29.686,65				2,72	0,01%	29.689,37
ITAÚ IDKA 2 IPCA FIC RENDA FIXA	Ag. 4317 cc 05760-4	4.376.722,51				15.837,44	0,36%	4.392.559,95
ITAÚ INSTITUCIONAL PHOENIX FIC AÇÕES	Ag. 4317 cc 05760-4	899.114,24				32.163,76	3,58%	931.278,00
ITAÚ MOMENTO 30 FIC AÇÕES	Ag. 4317 cc 05760-4	1.496.833,88				-17.667,36	-1,18%	1.479.166,52
Aplicações		41.903.672,95						41.926.713,24
Imóveis		415.000,00						415.000,00
Lote 01		130.000,00						130.000,00
Lote 02		80.000,00						80.000,00
Lote 19		75.000,00						75.000,00
Lote 20		130.000,00						130.000,00
Conta Corrente		26.155,46						28.003,13
Caixa 5-0		70,50						70,50
Caixa 7-7		0,00						0,00
Caixa 4-2		22.898,58						23.047,87
Itaú 5760-4		0,00						0,00
Bradesco 12885-6		104,03						104,03
Banco do Brasil 8100-0		1.993,74						3.272,43
Banco do Brasil 8556-1		0,00						0,00
Banco do Brasil 16141-1		1.088,61						1.508,30
FINAL		42.344.828,41	1.350.794,64	-1.358.295,18	0,00	30.540,83	0,08%	42.369.716,37

abr/21

Aplicações	Cc vinculada	Financeiro Inicial	Aplicação	Resgate	Amortização	Rendimento	Rent. %	Total
NTN-B 2045		7.449.442,78				29.431,47	0,40%	7.478.874,25
BB IRF-M 1 TÍTULOS PÚBLICOS FIC RENDA FIXA PREVIDENCIÁRIO	Ag. 116-3 cc 8556-1	4.335.395,62	707.661,95	-639.031,74		11.736,86	0,24%	4.415.762,69
BB IRF-M 1 TÍTULOS PÚBLICOS FIC RENDA FIXA PREVIDENCIÁRIO	Ag. 116-3 cc 16141-1	776.976,01		-67.893,51		1.861,54	0,24%	710.944,04
BB IDKA 2 TÍTULOS PÚBLICOS FI RENDA FIXA PREVIDENCIÁRIO	Ag. 116-3 cc 8556-1	6.561.567,05				55.109,33	0,84%	6.616.676,38
CAIXA BRASIL IDKA IPCA 2A TÍTULOS PÚBLICOS FI RENDA FIXA LP	Ag. 4671 cc 7-7	15.970.637,94				162.687,10	1,02%	16.133.325,04
CAIXA BRASIL IRF-M 1 TÍTULOS PÚBLICOS FI RENDA FIXA	Ag. 4671 cc 5-0	29.689,37				83,86	0,28%	29.773,23
ITAÚ IDKA 2 IPCA FIC RENDA FIXA	Ag. 4317 cc 05760-4	4.392.559,95				44.829,17	1,02%	4.437.389,12
ITAÚ INSTITUCIONAL PHOENIX FIC AÇÕES	Ag. 4317 cc 05760-4	931.278,00				39.556,97	4,25%	970.834,97
ITAÚ MOMENTO 30 FIC AÇÕES	Ag. 4317 cc 05760-4	1.479.166,52				52.887,22	3,58%	1.532.053,74
Aplicações		41.926.713,24						42.325.633,46
Imóveis		415.000,00						415.000,00
Lote 01		130.000,00						130.000,00
Lote 02		80.000,00						80.000,00
Lote 19		75.000,00						75.000,00
Lote 20		130.000,00						130.000,00
Conta Corrente		28.003,13						25.397,60
Caixa 5-0		70,50						70,50
Caixa 7-7		0,00						0,00
Caixa 4-2		23.047,87						21.547,42
Itaú 5760-4		0,00						0,00
Bradesco 12885-6		104,03						104,03
Banco do Brasil 8100-0		3.272,43						2.397,11
Banco do Brasil 8556-1		0,00						0,00
Banco do Brasil 16141-1		1.508,30						1.278,54
FINAL		42.369.716,37	707.661,95	-706.925,25	0,00	398.183,52	0,94%	42.766.031,06

mai/21

Aplicações	Cc vinculada	Financeiro Inicial	Aplicação	Resgate	Amortização	Rendimento	Rent. %	Total
NTN-B 2045		7.478.874,25			175.825,53	139.835,67	1,90%	7.442.884,39
BB IRF-M 1 TÍTULOS PÚBLICOS FIC RENDA FIXA PREVIDENCIÁRIO	Ag. 116-3 cc 8556-1	4.415.762,69	883.341,75	-606.676,30		9.257,79	0,18%	4.701.685,93
BB IRF-M 1 TÍTULOS PÚBLICOS FIC RENDA FIXA PREVIDENCIÁRIO	Ag. 116-3 cc 16141-1	710.944,04		-38.452,38		1.259,23	0,18%	673.750,89
BB IDKA 2 TÍTULOS PÚBLICOS FI RENDA FIXA PREVIDENCIÁRIO	Ag. 116-3 cc 8556-1	6.616.676,38				44.392,44	0,67%	6.661.068,82
CAIXA BRASIL IDKA IPCA 2A TÍTULOS PÚBLICOS FI RENDA FIXA LP	Ag. 4671 cc 7-7	16.133.325,04				136.117,91	0,84%	16.269.442,95
CAIXA BRASIL IRF-M 1 TÍTULOS PÚBLICOS FI RENDA FIXA	Ag. 4671 cc 5-0	29.773,23				50,68	0,17%	29.823,91
ITAÚ IDKA 2 IPCA FIC RENDA FIXA	Ag. 4317 cc 05760-4	4.437.389,12				37.196,58	0,84%	4.474.585,70
ITAÚ INSTITUCIONAL PHOENIX FIC AÇÕES	Ag. 4317 cc 05760-4	970.834,97				77.878,05	8,02%	1.048.713,02
ITAÚ MOMENTO 30 FIC AÇÕES	Ag. 4317 cc 05760-4	1.532.053,74				68.851,29	4,49%	1.600.905,03
Aplicações		42.325.633,46						42.902.860,64
Imóveis		415.000,00						415.000,00
Lote 01		130.000,00						130.000,00
Lote 02		80.000,00						80.000,00
Lote 19		75.000,00						75.000,00
Lote 20		130.000,00						130.000,00
Conta Corrente		25.397,60						26.207,23
Caixa 5-0		70,50						70,50
Caixa 7-7		0,00						0,00
Caixa 4-2		21.547,42						21.571,52
Itaú 5760-4		0,00						0,00
Bradesco 12885-6		104,03						104,03
Banco do Brasil 8100-0		2.397,11						1.990,62
Banco do Brasil 8556-1		0,00						0,00
Banco do Brasil 16141-1		1.278,54						2.470,56
FINAL		42.766.031,06	883.341,75	-645.128,68	175.825,53	514.839,64	1,21%	43.344.067,87

jun/21

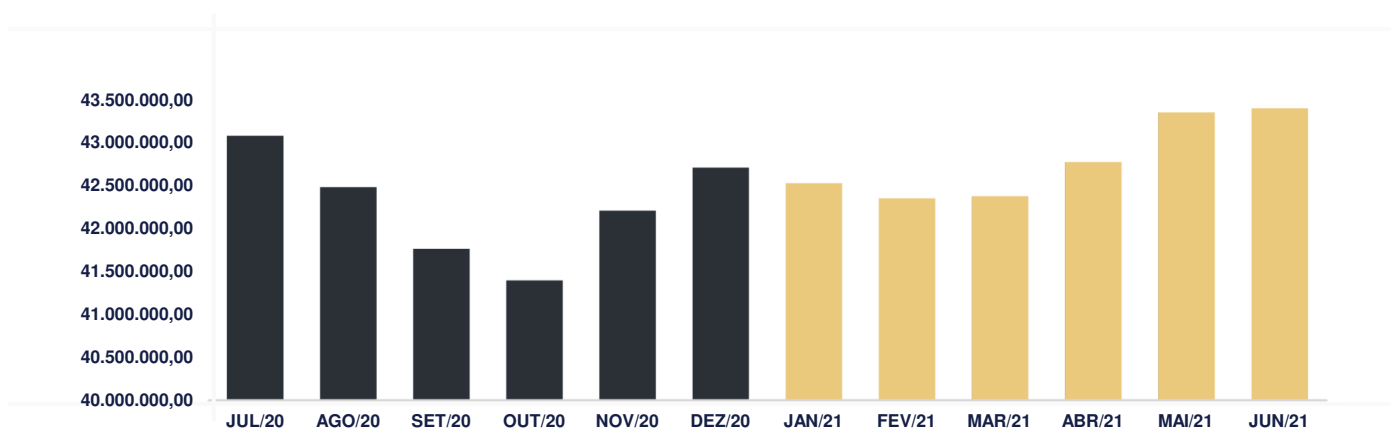
Aplicações	Cc vinculada	Financeiro Inicial	Aplicação	Resgate	Amortização	Rendimento	Rent. %	Total
NTN-B 2045		7.442.884,39				49.417,97	0,66%	7.492.302,36
BB IRF-M 1 TÍTULOS PÚBLICOS FIC RENDA FIXA PREVIDENCIÁRIO	Ag. 116-3 cc 8556-1	4.701.685,93	618.650,24	-560.898,91		8.906,10	0,18%	4.768.343,36
BB IRF-M 1 TÍTULOS PÚBLICOS FIC RENDA FIXA PREVIDENCIÁRIO	Ag. 116-3 cc 16141-1	673.750,89		-48.597,71		1.188,30	0,18%	626.341,48
BB IDKA 2 TÍTULOS PÚBLICOS FI RENDA FIXA PREVIDENCIÁRIO	Ag. 116-3 cc 8556-1	6.661.068,82				-6.228,66	-0,09%	6.654.840,16
CAIXA BRASIL IDKA IPCA 2A TÍTULOS PÚBLICOS FI RENDA FIXA LP	Ag. 4671 cc 7-7	16.269.442,95				-45.114,98	-0,28%	16.224.327,97
CAIXA BRASIL IRF-M 1 TÍTULOS PÚBLICOS FI RENDA FIXA	Ag. 4671 cc 5-0	29.823,91				56,26	0,19%	29.880,17
ITAÚ IDKA 2 IPCA FIC RENDA FIXA	Ag. 4317 cc 05760-4	4.474.585,70				-12.158,99	-0,27%	4.462.426,71
ITAÚ INSTITUCIONAL PHOENIX FIC AÇÕES	Ag. 4317 cc 05760-4	1.048.713,02				15.323,30	1,46%	1.064.036,32
ITAÚ MOMENTO 30 FIC AÇÕES	Ag. 4317 cc 05760-4	1.600.905,03				28.791,66	1,80%	1.629.696,69
Aplicações		42.902.860,64						42.952.195,22
Imóveis		415.000,00						415.000,00
Lote 01		130.000,00						130.000,00
Lote 02		80.000,00						80.000,00
Lote 19		75.000,00						75.000,00
Lote 20		130.000,00						130.000,00
Conta Corrente		26.207,23						24.415,01
Caixa 5-0		70,50						70,50
Caixa 7-7		0,00						0,00
Caixa 4-2		21.571,52						20.202,36
Itaú 5760-4		0,00						0,00
Bradesco 12885-6		104,03						104,03
Banco do Brasil 8100-0		1.990,62						2.000,00
Banco do Brasil 8556-1		0,00						0,00
Banco do Brasil 16141-1		2.470,56						2.038,12
FINAL		43.344.067,87	618.650,24	-609.496,62	0,00	40.180,96	0,10%	43.391.610,23

O Instituto de Previdência e Assistência dos Servidores do Município de Acreúna encerrou o mês de Junho com R\$ 43.391.610,23 em seu Patrimônio Líquido, representando um aumento de R\$ 47.542,36 com relação ao mês anterior e um aumento de R\$ 688.579,46 com relação ao exercício de 2020. Observando o histórico dos últimos doze meses, obteve um crescimento de 2,54%.

Evolução Patrimônio Líquido

Saldo inicial do ano (31/12/2020)	Evolução nos últimos 12 meses	Evolução em 2021
R\$ 42.703.030,77	2,54%	1,61%

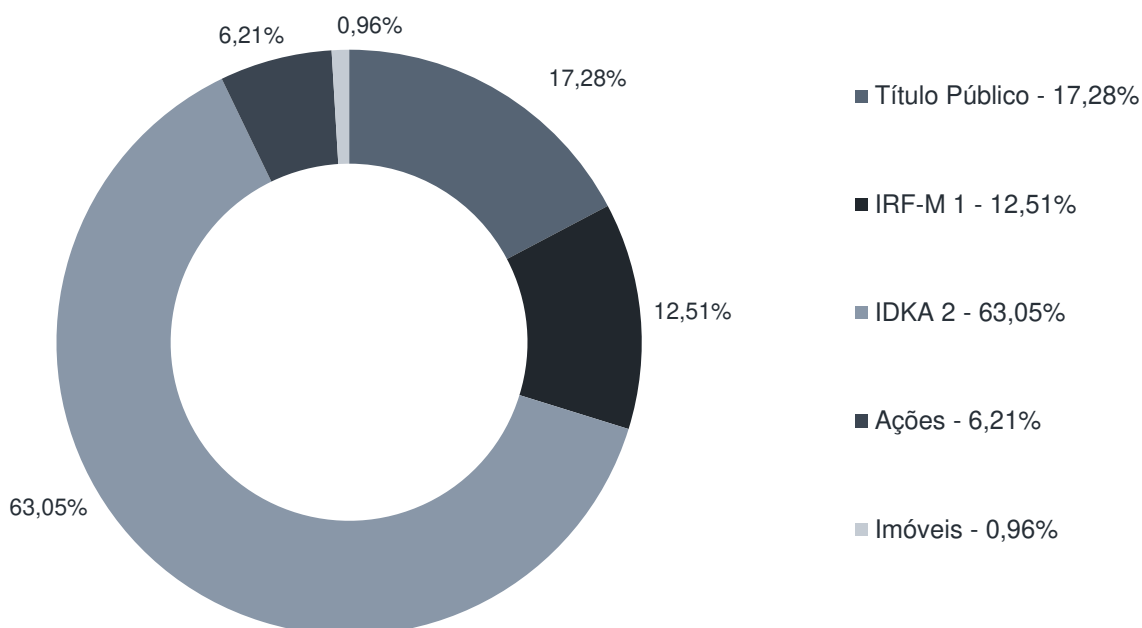
Jan	42.522.229,27	Fev	42.344.828,41	Mar	42.369.716,37	Abr	42.766.031,06
Mai	43.344.067,87	Jun	43.391.610,23	Jul		Ago	
Set		Out		Nov		Dez	



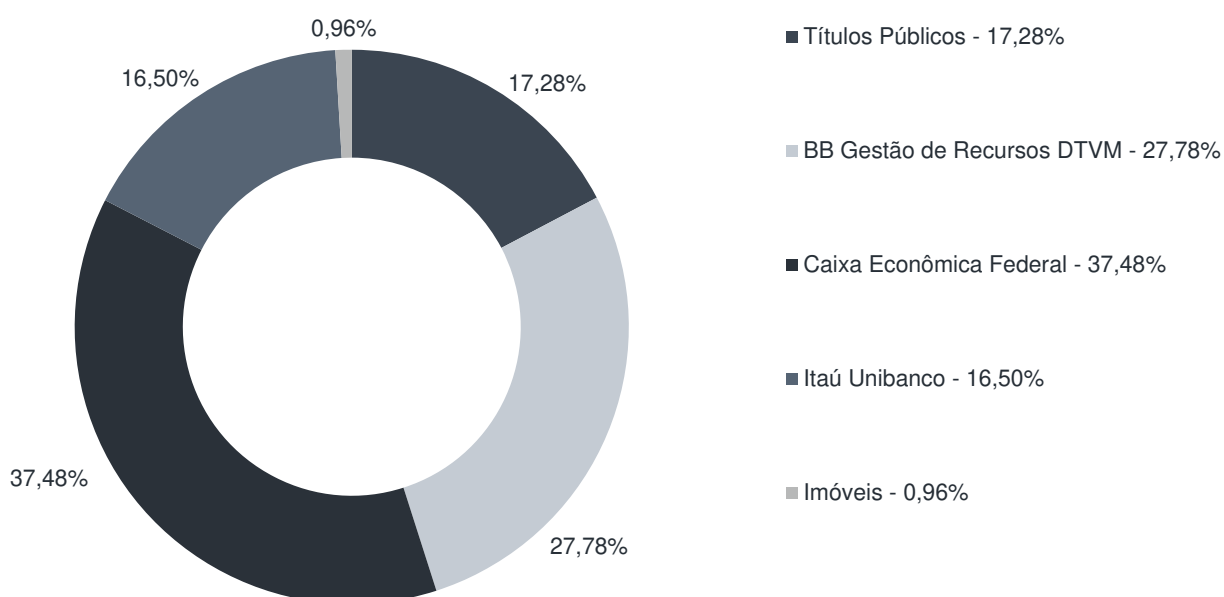
Durante o exercício de 2021, o Instituto de Previdência e Assistência dos Servidores do Município de Acreúna alocou seus recursos nos Fundos de Investimentos listados abaixo. É possível observar algumas de suas principais características técnicas como: gestão, taxa de administração, benchmark e período de liquidez para resgate.

Fundos	CNPJ	Gestão	Taxa de Administração	Benchmark	Resgate
NTN-B 2045	00.000.000/0000-01	Títulos Públicos	0,00%	Título Público	-
BB IRF-M 1 TÍTULOS PÚBLICOS FIC RENDA FIXA PREVIDENCIÁRIO	11.328.882/0001-35	BB Gestão de Recursos DTVM	0,10%	IRF-M 1	D+0
BB IDKA 2 TÍTULOS PÚBLICOS FI RENDA FIXA PREVIDENCIÁRIO	13.322.205/0001-35	BB Gestão de Recursos DTVM	0,20%	IDKA 2	D+1 du
CAIXA BRASIL IDKA IPCA 2A TÍTULOS PÚBLICOS FI RENDA FIXA LP	14.386.926/0001-71	Caixa Econômica Federal	0,20%	IDKA 2	D+0
CAIXA BRASIL IRF-M 1 TÍTULOS PÚBLICOS FI RENDA FIXA	10.740.670/0001-06	Caixa Econômica Federal	0,20%	IRF-M 1	D+0
ITAÚ IDKA 2 IPCA FIC RENDA FIXA	32.922.086/0001-04	Itaú Unibanco	0,18%	IDKA 2	D+1 du
ITAÚ INSTITUCIONAL PHOENIX FIC AÇÕES	23.731.629/0001-07	Itaú Unibanco	2,00%	Ações	D+23 du
ITAÚ MOMENTO 30 FIC AÇÕES	16.718.302/0001-30	Itaú Unibanco	2,50%	Ações	D+23 du
Imóveis	-	Imóveis	-	Imóveis	-

Distribuição por Indicador - Junho de 2021



Distribuição por Instituição - Junho de 2021

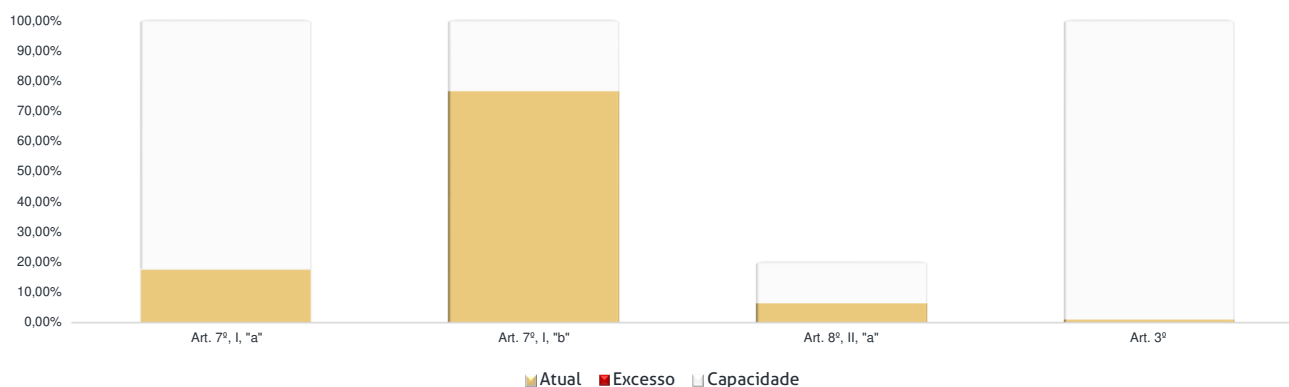


Os limites de alocação dos recursos do Instituto de Previdência e Assistência dos Servidores do Município de Acreúna seguem as diretrizes da Resolução CMN 3.922 de 25 de novembro de 2010, onde são classificados de acordo com o tipo de ativo e quando se tratando de fundos de investimento, de acordo com os ativos que compõem sua carteira. Sendo assim, o mesmo encontra-se devidamente enquadrado.

Limites Resolução 3.922

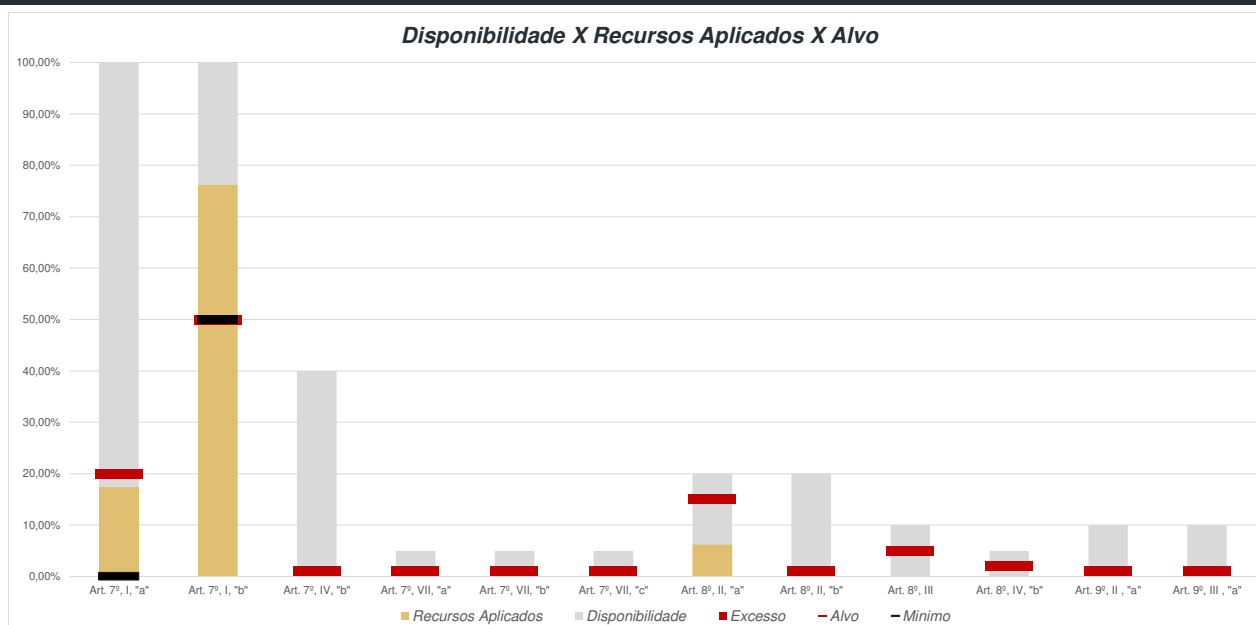
Fundos	Saldo no Mês	Limite do RPPS	Regularidade
Renda Fixa	40.258.462,21	93,73%	100%
Art. 7º, I, "a" - Títulos Públicos Federais - SELIC	7.492.302,36	17,44%	100%
NTN-B 2045	7.492.302,36	17,44%	
Art. 7º, I, "b" - FI (100% TPF) - IMA ou IDKA	32.766.159,85	76,29%	100%
BB IRF-M 1 TÍTULOS PÚBLICOS FIC RENDA FIXA PREVIDENCIÁRIO	4.768.343,36	11,10%	
BB IRF-M 1 TÍTULOS PÚBLICOS FIC RENDA FIXA PREVIDENCIÁRIO	626.341,48	1,46%	
BB IDKA 2 TÍTULOS PÚBLICOS FI RENDA FIXA PREVIDENCIÁRIO	6.654.840,16	15,49%	
CAIXA BRASIL IDKA IPCA 2A TÍTULOS PÚBLICOS FI RENDA FIXA LP	16.224.327,97	37,77%	
CAIXA BRASIL IRF-M 1 TÍTULOS PÚBLICOS FI RENDA FIXA	29.880,17	0,07%	
ITAÚ IDKA 2 IPCA FIC RENDA FIXA	4.462.426,71	10,39%	
Renda Variável e Investimentos Estruturados	2.693.733,01	6,27%	30%
Art. 8º, II, "a" - FIA - Fundo de Ações	2.693.733,01	6,27%	20%
ITAÚ INSTITUCIONAL PHOENIX FIC AÇÕES	1.064.036,32	2,48%	
ITAÚ MOMENTO 30 FIC AÇÕES	1.629.696,69	3,79%	
Aplicações	42.952.195,22	98,99%	
Imóveis	415.000,00	0,96%	
Art. 3º - Integralização em Imóveis	415.000,00	0,96%	
Lote 01	130.000,00	0,30%	
Lote 02	80.000,00	0,18%	
Lote 19	75.000,00	0,17%	
Lote 20	130.000,00	0,30%	
Conta Corrente	24.415,01	0,06%	
CARTEIRA	43.391.610,23	100,00%	

Disponibilidade 3.922



Limites Resolução 3.922

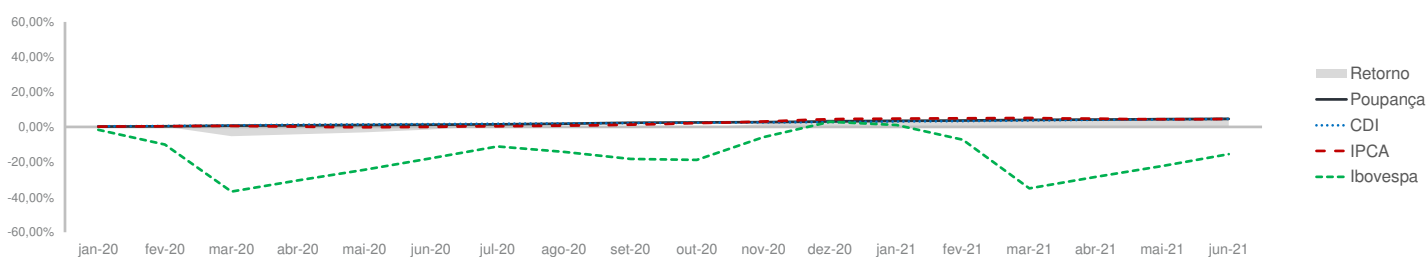
Fundos	Porcentagem do RPPS	Limite	Limite Individual	Política de Investimentos		
				Limite Mínimo	Alvo	Limite Máximo
Renda Fixa	93,73%	100%				
Art. 7º, I, "a" - Títulos Públicos Federais - SELIC	17,44%	100%	-	0%	20%	100%
Art. 7º, I, "b" - FI (100% TPF) - IMA ou IDKA	76,29%	100%	-	50%	50%	100%
Art. 7º, I, "c" - FI (100% TPF) - Bolsa de Valores	0,00%	100%	-	0%	0%	100%
Art. 7º, II - Compromissadas	0,00%	5%	-	0%	0%	5%
Art. 7º, III, "a" - FI Referenciado RF ou RF - IMA ou IDKA	0,00%	60%	20%	0%	0%	60%
Art. 7º, III, "b" - FI de Índices RF - IMA ou IDKA	0,00%	60%	20%	0%	0%	60%
Art. 7º, IV, "a" - FI Referenciado RF ou RF	0,00%	40%	20%	0%	0%	40%
Art. 7º, IV, "b" - FI de Índices RF	0,00%	40%	20%	0%	1%	40%
Art. 7º, V, "b" - LIG - Letras Imobiliárias Garantidas	0,00%	20%	250 mil	0%	0%	40%
Art. 7º, VI, "a" - CDB - Certificado de Depósito Bancário	0,00%	15%	250 mil	0%	0%	20%
Art. 7º, VI, "b" - Poupança	0,00%	15%	250 mil	0%	0%	15%
Art. 7º, VII, "a" - FIDC - Sênior	0,00%	5%	-	0%	1%	5%
Art. 7º, VII, "b" - FI Crédito Privado - Aberto	0,00%	5%	-	0%	1%	5%
Art. 7º, VII, "c" - FI Debêntures	0,00%	5%	-	0%	1%	5%
Renda Variável e Investimentos Estruturados	6,27%	30%				
Art. 8º, I, "a" - FI Renda Variável	0,00%	30%	20%	0%	0%	30%
Art. 8º, I, "b" - FI de Índices de Renda Variável	0,00%	30%	20%	0%	0%	30%
Art. 8º, II, "a" - FIA - Fundo de Ações	6,27%	20%	-	0%	15%	20%
Art. 8º, II, "b" - FI de Índices de Renda Variável	0,00%	20%	-	0%	1%	20%
Art. 8º, III - FI Multimercado - FIM	0,00%	10%	-	0%	5%	10%
Art. 8º, IV, "a" - FI em Participações - FIP	0,00%	5%	-	0%	1%	5%
Art. 8º, IV, "b" - FI Imobiliário - FII	0,00%	5%	-	0%	2%	5%
Art. 8º, IV, "c" - Mercado de Acesso	0,00%	5%	-	0%	0%	5%
Investimento no Exterior	0,00%	10%				
Art. 9º, I, "a" - Renda Fixa - Dívida Externa	0,00%	10%		0%	0%	10%
Art. 9º, II, "a" - Investimento no Exterior	0,00%	10%		0%	1%	10%
Art. 9º, III, "a" - Ações - BDR Nível I	0,00%	10%		0%	1%	10%
Aplicações	98,99%					
Imóveis	0,96%					
Conta Corrente	0,06%					
Carteira	100,00%					



Pode-se observar a rentabilidade dos principais índices do mercado financeiro que influenciam diretamente na rentabilidade dos ativos que o Instituto de Previdência e Assistência dos Servidores do Município de Acreúna aloca seus recursos. Também é possível verificar o histórico de rentabilidade dos fundos de investimentos da carteira.

Indicadores

	IRF-M	IRF-M 1	CDI	IMA-B	IDKA 2	Poupança	IPCA	Ibovespa	Dólar	Selic	IPCA + 5,40%
2020	6,69%	3,84%	2,75%	6,41%	8,63%	3,28%	4,52%	2,92%	28,93%	2,00%	10,16%
jul-20	1,08%	0,24%	0,19%	4,39%	0,94%	0,13%	0,36%	8,27%	-4,98%	2,25%	0,80%
ago-20	-0,75%	0,12%	0,16%	-1,80%	1,03%	0,50%	0,24%	-3,44%	5,15%	2,00%	0,68%
set-20	-0,56%	0,15%	0,16%	-1,51%	0,02%	0,50%	0,64%	-4,80%	3,10%	2,00%	1,08%
out-20	-0,33%	0,16%	0,16%	0,21%	0,04%	0,12%	0,86%	-0,69%	2,32%	2,00%	1,30%
nov-20	0,36%	0,23%	0,15%	2,00%	1,25%	0,12%	0,89%	15,90%	-7,63%	2,00%	1,33%
dez-20	1,95%	0,31%	0,16%	4,85%	1,73%	0,50%	1,35%	9,30%	-2,53%	2,00%	1,80%
jan-21	-0,80%	0,04%	0,15%	-0,85%	0,15%	0,12%	0,25%	-3,32%	5,37%	2,00%	0,69%
fev-21	-1,18%	0,04%	0,13%	-1,52%	-0,48%	0,12%	0,86%	-4,37%	0,99%	2,00%	1,30%
mar-21	-0,84%	0,04%	0,20%	-0,46%	0,29%	0,12%	0,93%	6,00%	3,02%	2,75%	1,37%
abr-21	0,84%	0,27%	0,21%	0,65%	1,35%	0,16%	0,31%	1,94%	-5,16%	2,75%	0,75%
mai-21	0,20%	0,20%	0,27%	1,00%	0,88%	0,16%	0,83%	6,16%	-3,17%	3,50%	1,27%
jun-21	0,21%	0,21%	0,31%	0,42%	-0,32%	0,20%	0,53%	0,46%	-4,40%	4,25%	0,97%
12 meses	0,14%	2,04%	2,27%	7,37%	7,07%	2,76%	8,35%	33,41%	-8,65%	-	14,20%
2021	-1,57%	0,82%	1,28%	-0,78%	1,87%	0,87%	3,77%	6,54%	-3,74%	4,25%	6,53%



Rentabilidade

Fundos	2020	12 meses	abr/21	mai/21	jun/21	2021
Renda Fixa						
Art. 7º, I, "a" - Títulos Públicos Federais - SELIC						
NTN-B 2045	3,89%	10,28%	0,40%	1,90%	0,66%	-1,62%
Art. 7º, I, "b" - FI (100% TPF) - IMA ou IDKA						
BB IRF-M 1 TÍTULOS PÚBLICOS FIC RENDA FIXA PREVIDENCIÁRIO	3,47%	1,65%	0,24%	0,18%	0,18%	0,65%
BB IDKA 2 TÍTULOS PÚBLICOS FI RENDA FIXA PREVIDENCIÁRIO	7,92%	6,38%	0,84%	0,67%	-0,09%	1,42%
CAIXA BRASIL IDKA IPCA 2A TÍTULOS PÚBLICOS FI RENDA FIXA LP	8,03%	6,40%	1,02%	0,84%	-0,28%	1,56%
CAIXA BRASIL IRF-M 1 TÍTULOS PÚBLICOS FI RENDA FIXA	3,63%	1,82%	0,28%	0,17%	0,19%	0,70%
ITAÚ IDKA 2 IPCA FIC RENDA FIXA	8,07%	6,25%	1,02%	0,84%	-0,27%	1,53%
Renda Variável						
Art. 8º, II, "a" - FIA - Fundo de Ações						
ITAÚ INSTITUCIONAL PHOENIX FIC AÇÕES	-21,23%	21,16%	4,25%	8,02%	1,46%	9,96%
ITAÚ MOMENTO 30 FIC AÇÕES	5,24%	26,66%	3,58%	4,49%	1,80%	2,73%
Imóveis						
Art. 3º - Integralização em Imóveis						
Lote 01						
Lote 02						
Lote 19						
Lote 20						

Setor Externo



A primeira metade de 2021 terminou com desempenhos positivos dos principais ativos de risco em um mês em que o foco do mercado foi a política monetária americana.

Na revisão das projeções do FOMC, as expectativas do comitê relacionadas à atividade e inflação foram elevadas e com isso foi adotado um discurso mais otimista quanto à recuperação do mercado de trabalho.

A perspectiva mediana de aperto monetário também foi adiantada para 2023, alimentando a possibilidade da alteração da política monetária do Federal Reserve.

De modo geral, o mercado acredita que o Fed será cauteloso na retirada de estímulos. Em termos de política fiscal, um grupo bipartidário de senadores chegou a um acordo para um novo pacote de infraestrutura, o qual incluiria cerca de \$560 bilhões em novos gastos. A medida teve o apoio do presidente Biden, porém ainda é necessário apoio da maioria do Senado para que a medida avance.



Quanto à pandemia, a disseminação da variante Delta pelo mundo tem gerado preocupação devido à sua alta transmissibilidade. O Reino Unido, que já vacinou mais da metade da sua população adulta, observou um aumento relevante de novos casos e adiou em um mês a última etapa do seu

plano de reabertura. Na ponta otimista, esse aumento de casos se concentra na parcela mais jovem da população, que ainda não recebeu a segunda dose da vacina. Dessa forma, apesar do elevado número de novos casos, as hospitalizações e mortes não seguiram a mesma trajetória. Essa dinâmica, juntamente com estudos divulgados, reforça a tese de que as vacinas continuam a ser efetivas contra a nova variante.

Assim, o mercado espera que novos lockdowns severos não sejam necessários nos países que estão mais avançados em suas campanhas de vacinação, como os europeus, os Estados Unidos e o Reino Unido.

Brasil



No Brasil, os ativos também tiveram desempenho positivo no mês, com destaque para a valorização do Real. No cenário fiscal, a principal notícia foi o envio da segunda parte da proposta de reforma tributária.

Espera-se que haja dificuldade na aprovação do texto como proposto e que será necessária negociação, postos os impactos da legislação em determinados setores.

No cenário político, os desdobramentos da CPI da Covid continuam a gerar ruídos, mas sem clareza quanto às consequências diretas para o presidente Jair Bolsonaro.

No campo econômico, a divulgação do PIB referente ao 1T21 surpreendeu positivamente o mercado. Além do destaque para os setores mais ligados à economia global, os dados de atividade do setor de

comércio e serviços também vieram melhores que o esperado.

Quanto à inflação, os dados divulgados continuaram a mostrar pressão entre os componentes de bens e serviços, com os núcleos em níveis incompatíveis com o cumprimento da meta de inflação. Esse ponto de partida, já bastante inflacionário, tende a se manter pressionado à frente com a elevação das bandeiras tarifárias decorrentes da crise hídrica e o efeito da reabertura da economia.

Diante desse cenário, o COPOM decidiu elevar novamente a taxa de juros básica em 75 pontos base.

O comitê indicou a possibilidade de ajuste em maior magnitude na próxima reunião caso haja deterioração nas expectativas de inflação para o horizonte relevante.

Mercado

O Ibovespa terminou o mês de junho com alta de 0,46%, aos 126.801 pontos.

O CDI teve rentabilidade de +0,30% no mês, com acumulado de +2,27% em 12 meses. Pela cotação do Banco Central, Ptax 800, o real valorizou 4,40%, cotado a R\$ 5,0022.

O IRF-M 1 apresentou variação de 0,21%, com acumulado de 2,05% nos últimos 12 meses. O IMA-B variou 0,42% no mês, com acumulado de 7,71% em 12 meses e, por fim, o IDkA IPCA 2A rendeu -0,32% no mês, com acumulado de 7,06% nos últimos 12 meses.

Reiter Fonseca Fuxoto

SETE CAPITAL CONSULTORIA LTDA.
CNPJ: 14.057.808/0001-10